

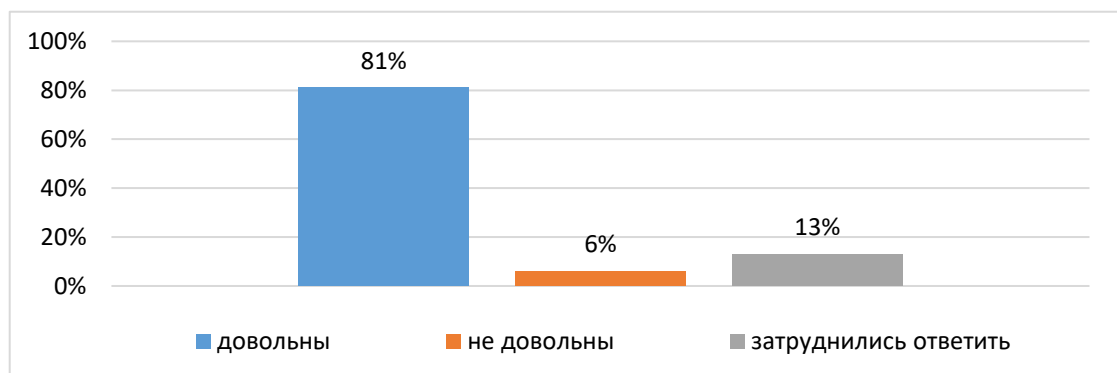
Информация о результатах опросов педагогических работников профессиональной организации среднего профессионального образования об удовлетворенности условиями и организацией образовательной деятельности в рамках реализации образовательных программ среднего профессионального образования

В марте 2023 года в рамках процедуры самообследования проведен опрос преподавателей, работающих на специальностях: 09.02.06 Сетевое и системное администрирование, 10.02.01 Организация и технология защиты информации, 21.02.05 Земельно-имущественные отношения, 21.02.06 Информационные системы обеспечения градостроительной деятельности, 38.02.01 Экономика и бухгалтерский учет (по отраслям), 38.02.02 Страхование дело, 38.02.03 Операционная деятельность в логистике, 38.02.06 Финансы, 38.02.07 Банковское дело, 42.02.02 Издательское дело, 46.02.01 Документационное обеспечение управления и архивоведение с целью выяснения степени удовлетворенности условиями и организацией образовательной деятельности в рамках реализации образовательных программ среднего профессионального образования.

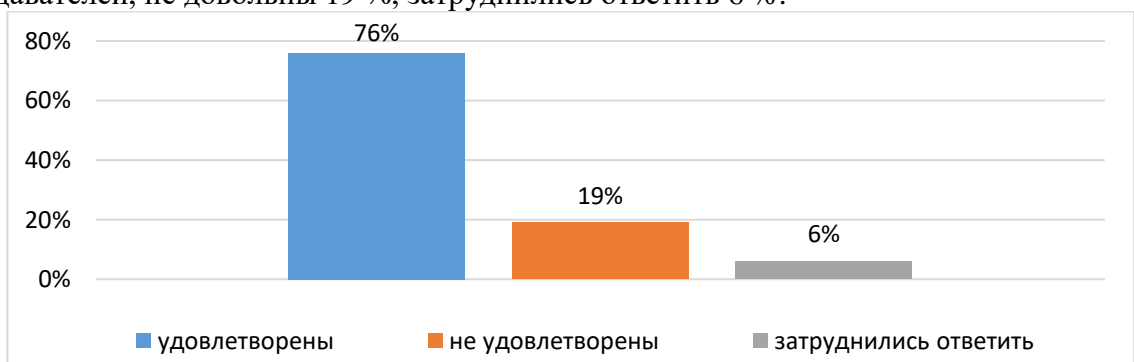
Вопросы касались отношения преподавателей к условиям работы, материально-техническому оснащению колледжа, к учебной нагрузке, к работе методических комиссий, к взаимоотношениям с администрацией, коллегами и студентами.

В опросе приняли участие 16 преподавателей, работающих на специальности **09.02.06 Сетевое и системное администрирование.**

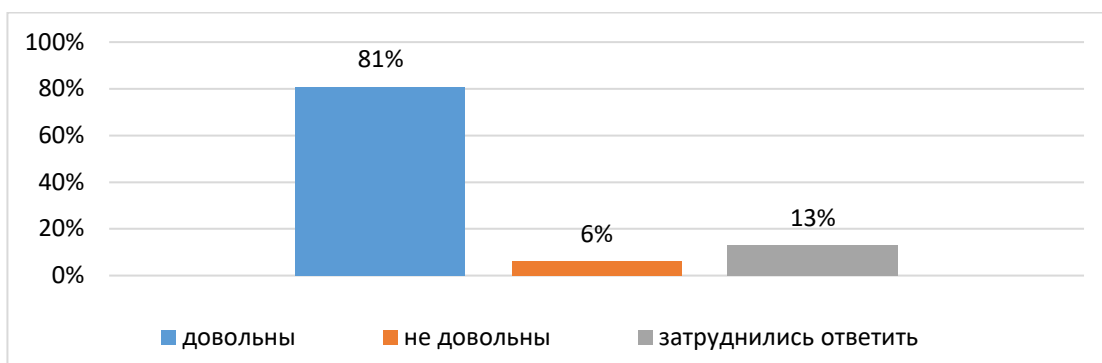
81 % опрошенных довольны учебной нагрузкой, 6 % не довольны, затруднились ответить 13% опрошенных.



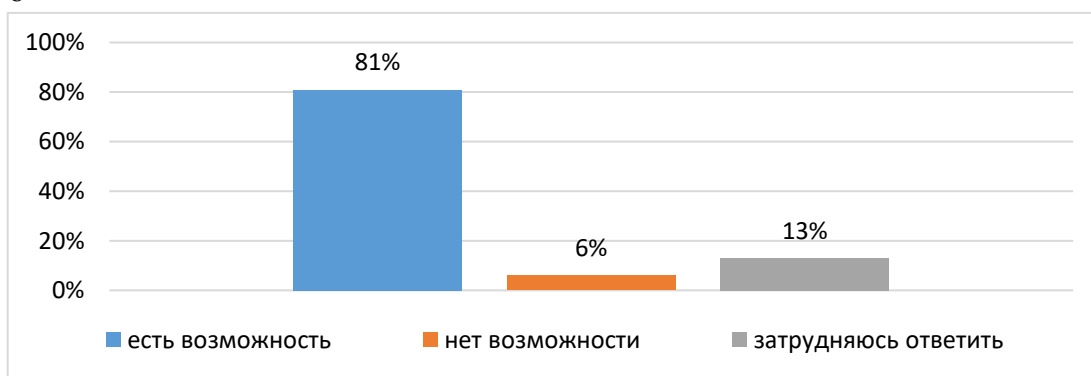
Тем, как составлено расписание занятий удовлетворены 76 % опрошенных преподавателей, не довольны 19 %, затруднились ответить 6 %.



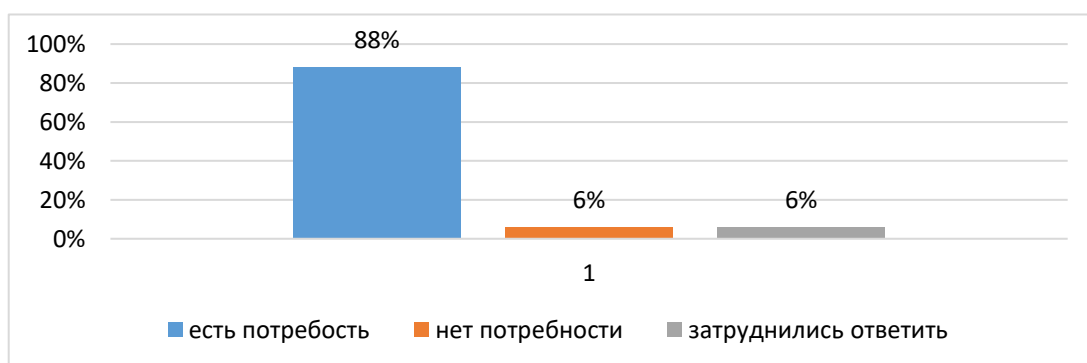
Работой своей методической комиссией и своим участием в ней довольны 81%, не довольны 6 %, затрудняются ответить 13 %.



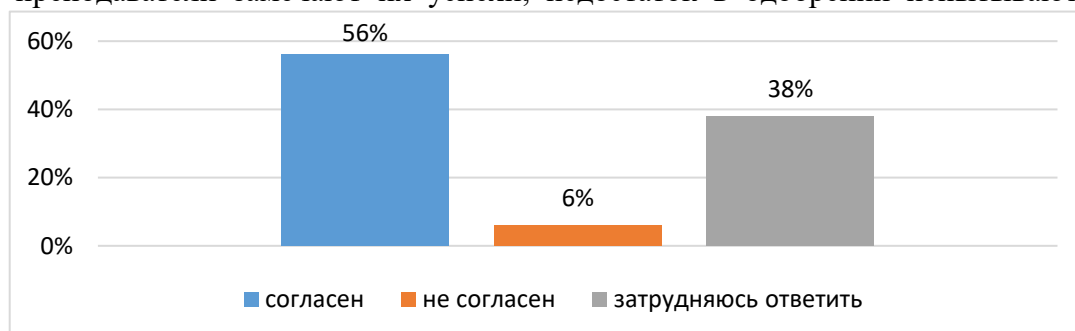
Считают, что в колледже существует реальная возможность повышать свое профессиональное мастерство, проявлять творчество и свои способности 81 %, не согласны с этим 6



Испытывают потребность в профессиональном и личностном росте и стараются ее реализовать 88 % опрошенных, 6 % не имеют такой потребности, 6% затруднились ответить

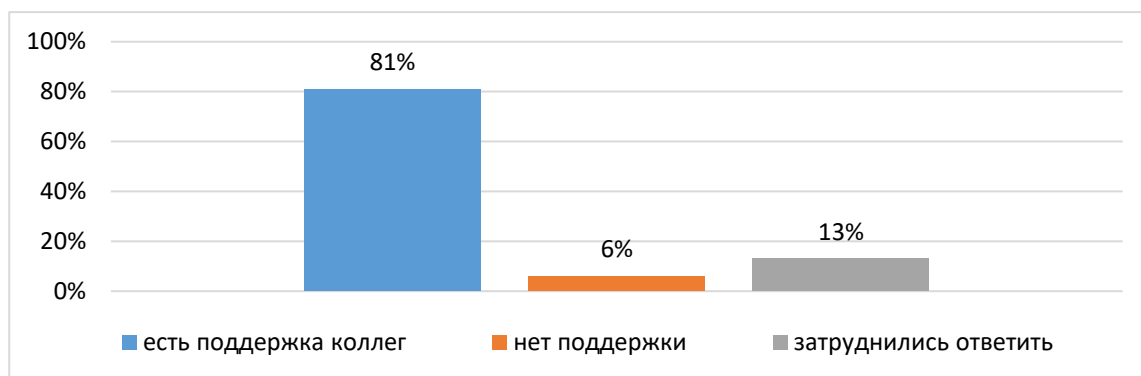


Чуть более половины опрошенных – 56 % считают, что администрация колледжа и другие преподаватели замечают их успехи, недостаток в одобрении испытывают 6 %

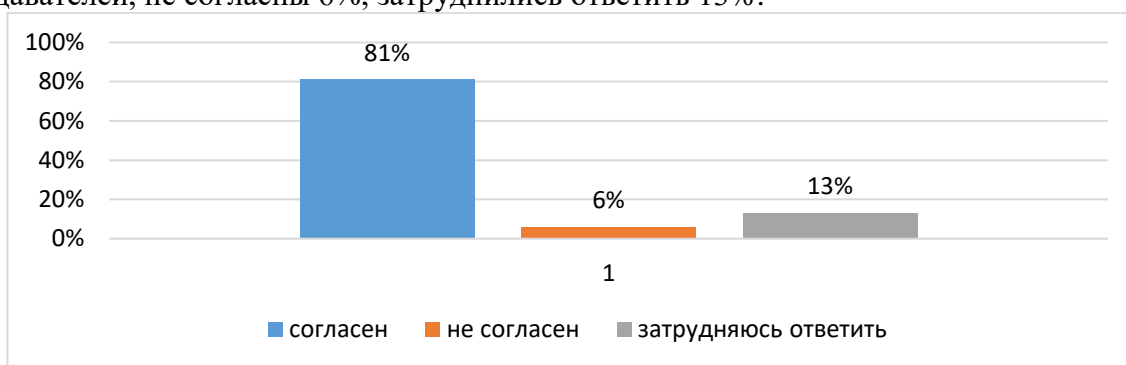


опрошенных, 38 % затруднились ответить

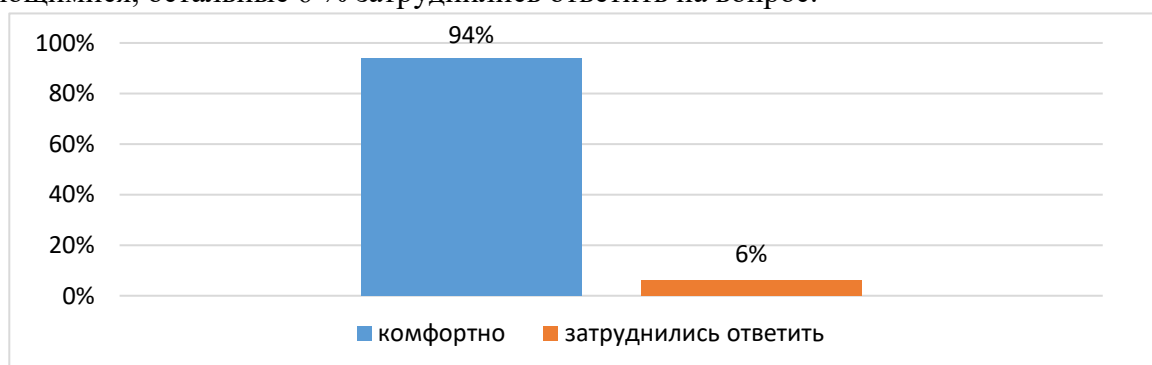
Поддержку коллег в своей работе ощущают подавляющее количество опрошенных преподавателей – 81 %, не ощущают поддержки 6 %, затруднились ответить 13 %.



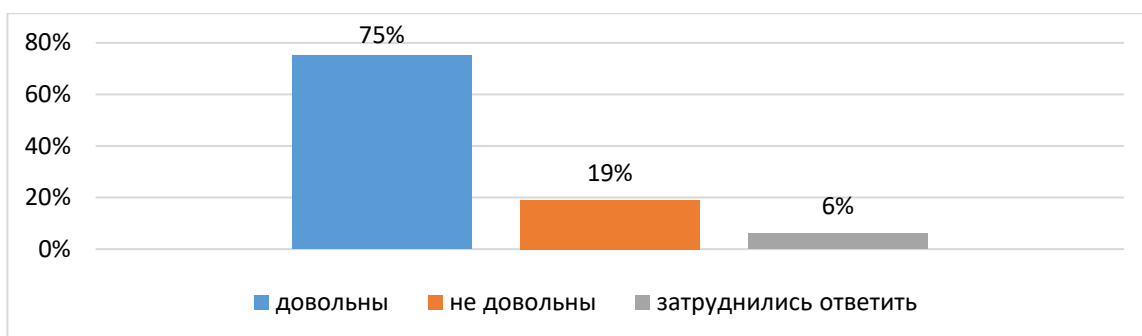
Считают, что администрация колледжа относится к ним доброжелательно 81% преподавателей, не согласны 6%, затруднились ответить 13%.



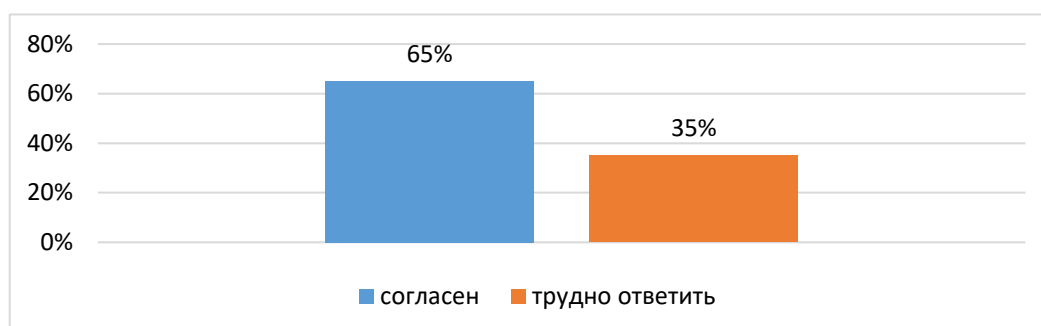
94 % опрошенных преподавателей не имеют трудностей во взаимодействии с обучающимися, остальные 6 % затруднились ответить на вопрос.



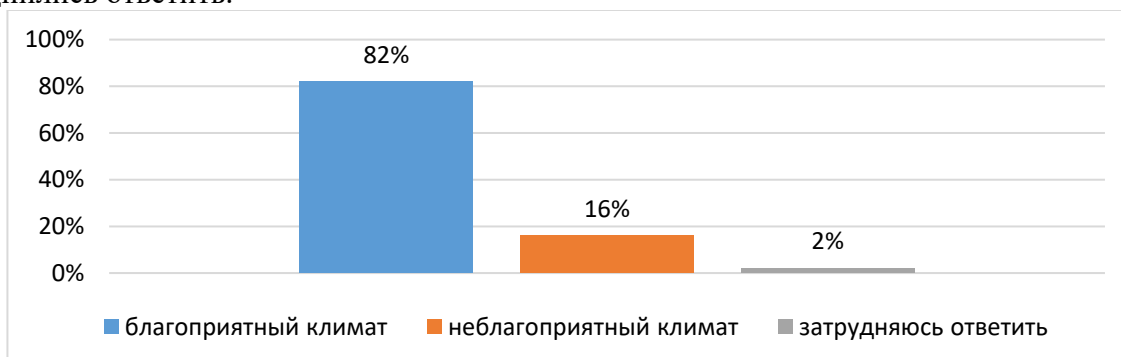
Отношением студентов к своему предмету довольны 75 % преподавателей, 19 % не довольны, затруднились ответить 6 %.



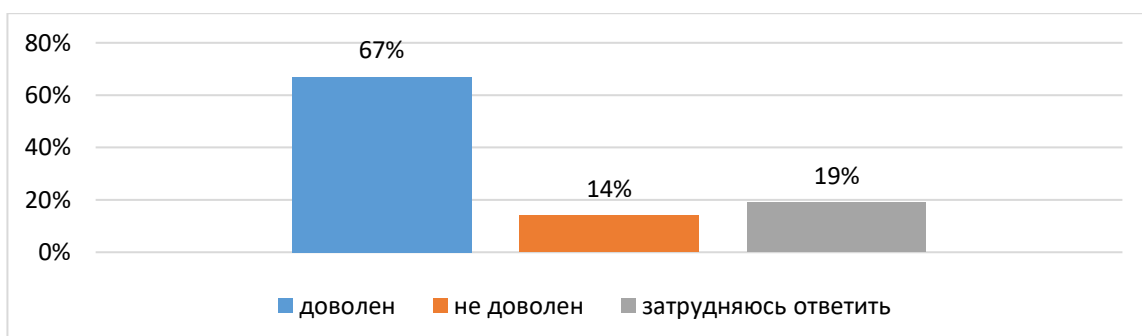
Трудностей в общении с родителями (законными представителями) обучающихся не испытывают 65% опрошенных преподавателей. Затруднились ответить 35% преподавателей. Это может быть связано с тем, что они не являются классными руководителями групп и им не приходится часто общаться с родителями обучающихся.



Сложившийся в коллективе благоприятный психологический климат отметили 82% опрошенных преподавателей. 2% считают, что климат неблагоприятный, 16% затруднились ответить.



Материально-техническим оснащением колледжа в рамках своей профессиональной деятельности довольны 67% опрошенных. Не довольны 14%, затруднились ответить 19% преподавателей.

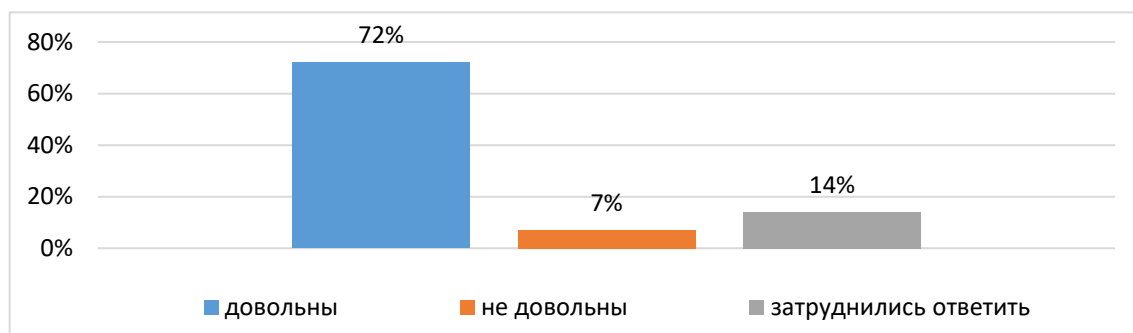


Вывод: анализ результатов опроса преподавателей, работающих на специальности

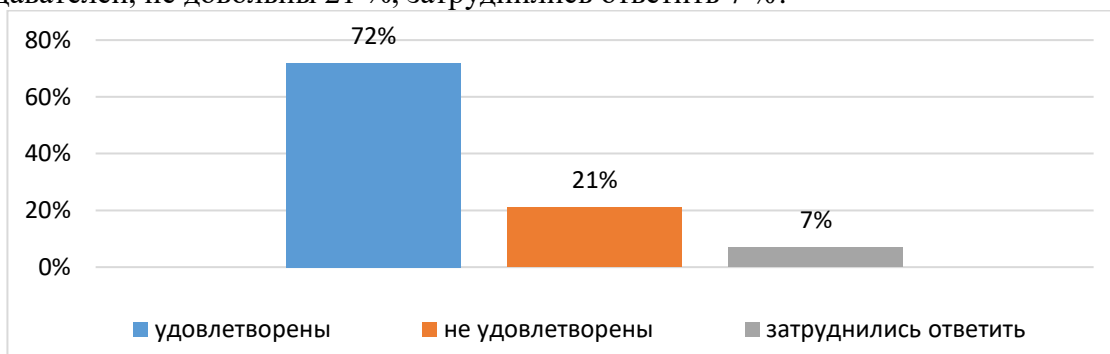
09.02.06 Сетевое и системное администрирование, позволил выявить высокий уровень удовлетворенности преподавателей условиями и организацией образовательной деятельности в колледже.

В опросе приняли участие 14 преподавателей, работающих на специальности **10.02.01 Организация и технология защиты информации.**

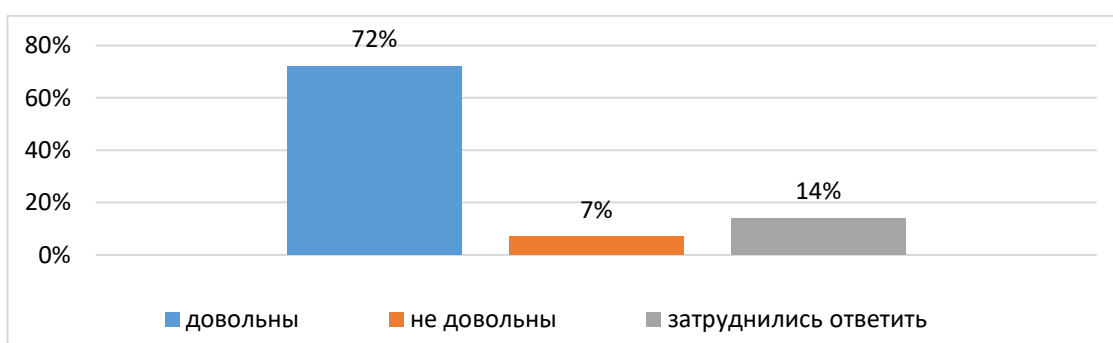
72 % опрошенных довольны учебной нагрузкой, 7 % (1 человек) не доволен, затруднились ответить 14 % опрошенных (2 человека).



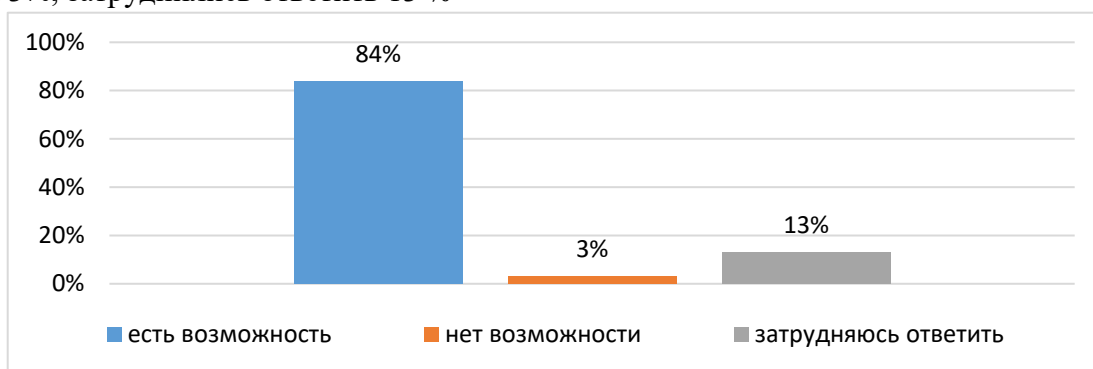
Тем, как составлено расписание занятий удовлетворены 72 % опрошенных преподавателей, не довольны 21 %, затруднились ответить 7 %.



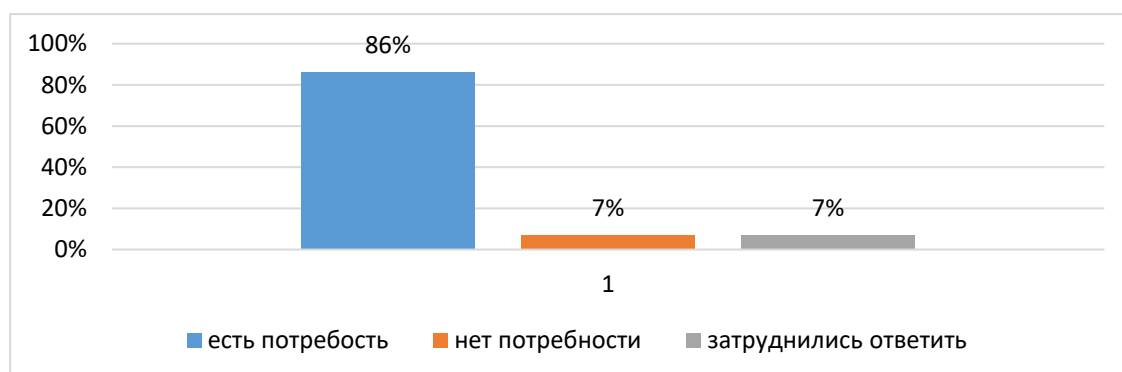
Работой своей методической комиссией и своим участием в ней довольны 72 %, не довольны 7 %, затрудняются ответить 14 %.



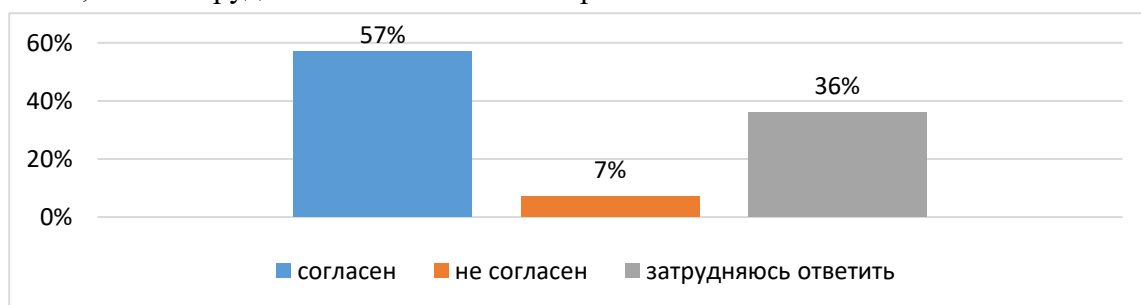
Считают, что в колледже существует реальная возможность повышать свое профессиональное мастерство, проявлять творчество и свои способности 84 %, не согласны с этим 3%, затруднились ответить 13 %



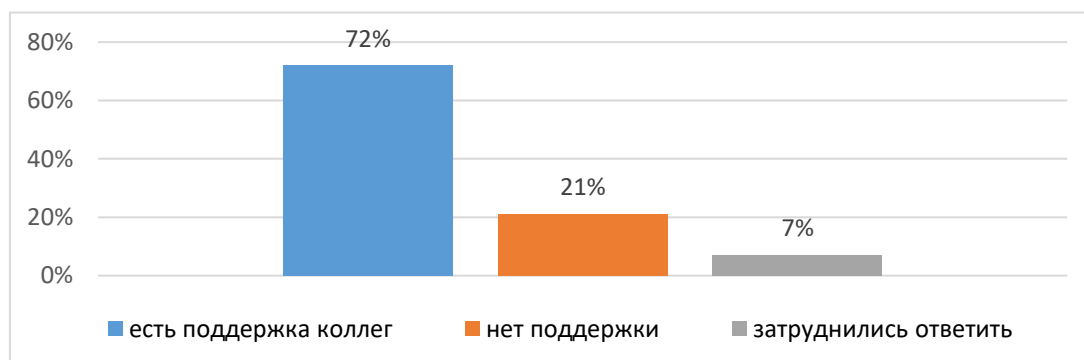
Испытывают потребность в профессиональном и личностном росте и стараются ее реализовать 86 % опрошенных, по 7 % не имеют такой потребности или затруднились ответить.



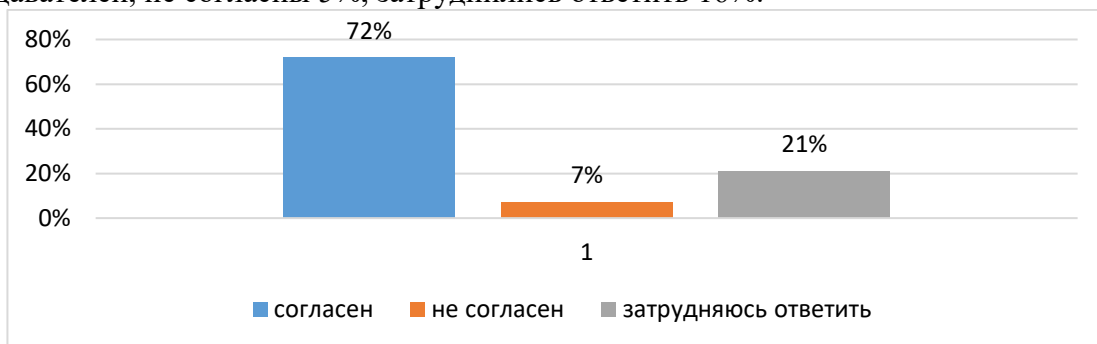
Чуть более половины опрошенных – 57 % считают, что администрация колледжа и другие преподаватели замечают их успехи, недостаток в одобрении испытывают 7 % опрошенных, 36 % затруднились ответить на вопрос.



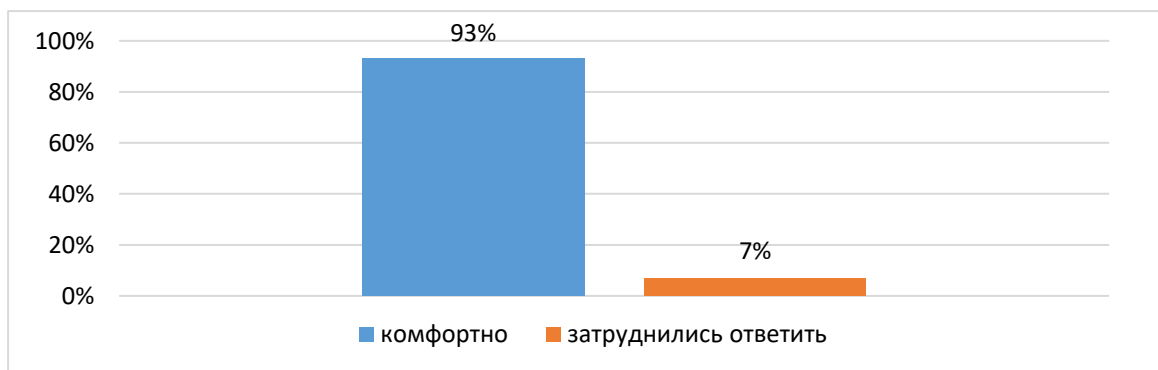
Поддержку коллег в своей работе ощущают подавляющее количество опрошенных преподавателей – 72 %, не ощущают поддержки 21 %, затруднились ответить 7 %.



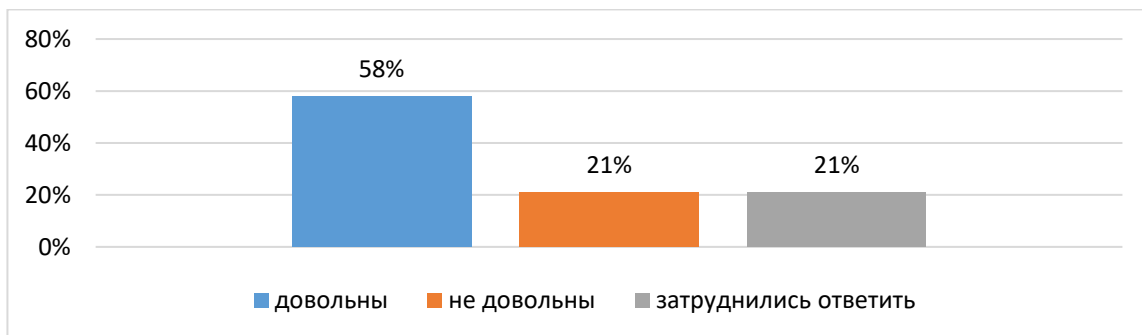
Считают, что администрация колледжа относится к ним доброжелательно 79% преподавателей, не согласны 5%, затруднились ответить 16%.



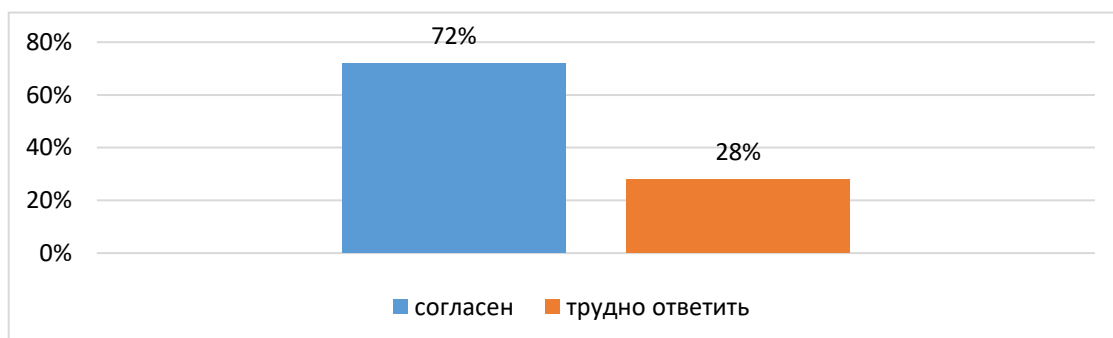
93 % опрошенных преподавателей не имеют трудностей во взаимодействии с обучающимися, остальные 7 % (1 человек) затруднились ответить на вопрос.



Отношением студентов к своему предмету довольны 58 % преподавателей, 21 % не довольны, затруднились ответить 21 %.

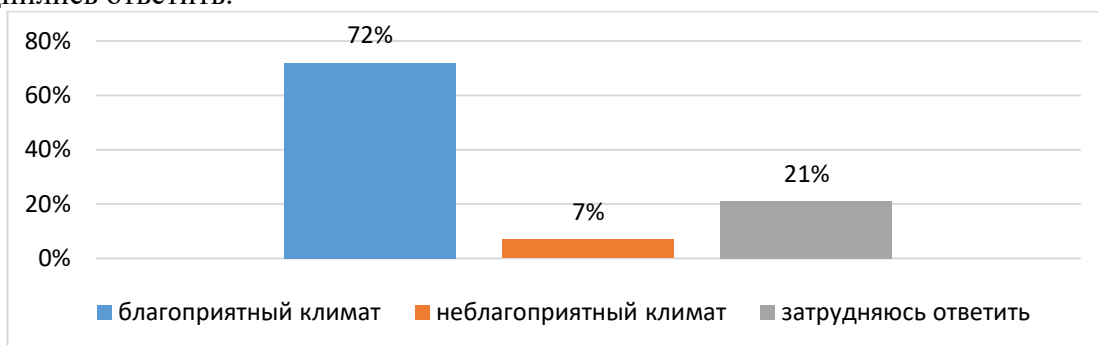


Трудностей в общении с родителями (законными представителями) обучающихся не испытывают 72 % опрошенных преподавателей. Затруднились ответить 28 % преподавателей. Это может быть связано с тем, что они не являются классными

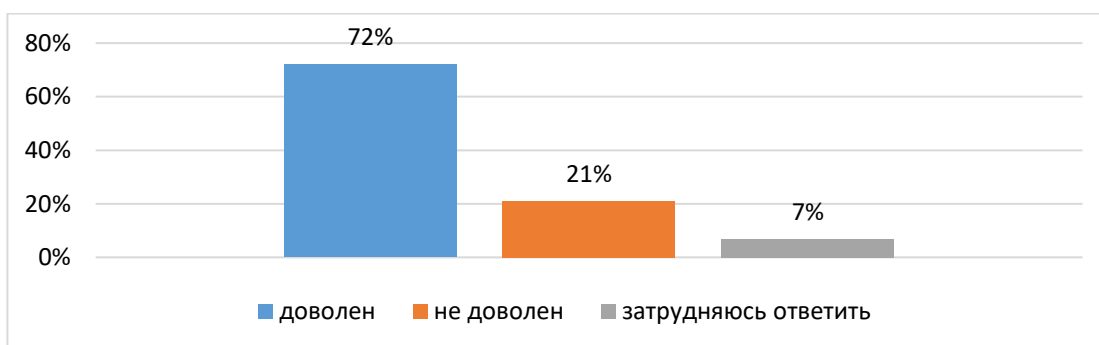


руководителями групп и им не приходится часто общаться с родителями обучающихся.

Сложившийся в коллективе благоприятный психологический климат отметили 82 % опрошенных преподавателей. 2 % считают, что климат неблагоприятный, 16 % затруднились ответить.



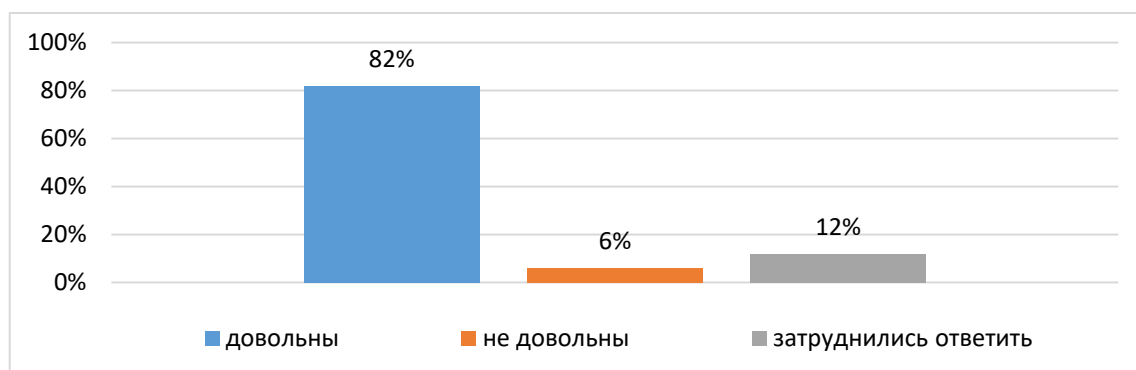
Материально-техническим оснащением колледжа в рамках своей профессиональной деятельности довольны 72 % опрошенных. Не довольны 21 %, затруднились ответить 7 % преподавателей.



Вывод: анализ результатов опроса преподавателей, работающих на специальности 10.02.01 Организация и технология защиты информации, позволил выявить высокий уровень удовлетворенности преподавателей условиями и организацией образовательной деятельности в колледже.

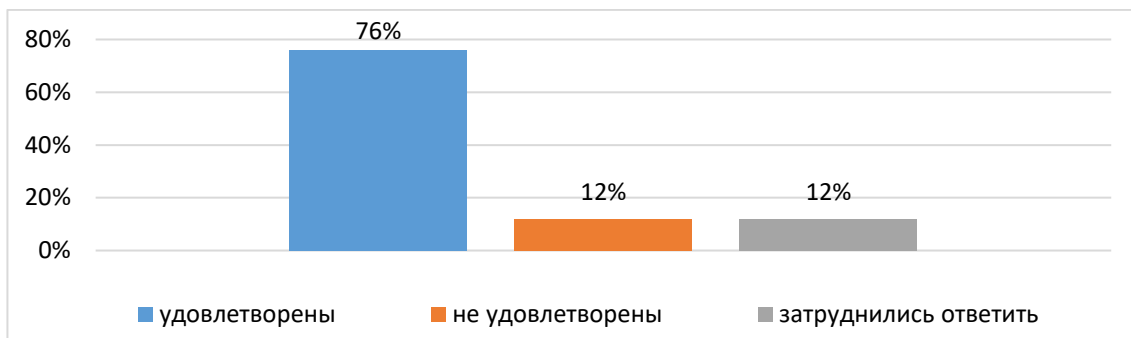
В опросе приняли участие 17 преподавателей, работающих на специальности **21.02.05 Земельно-имущественные отношения**.

82 % опрошенных довольны учебной нагрузкой, 6 % не довольны, затруднились ответить 12 % опрошенных.

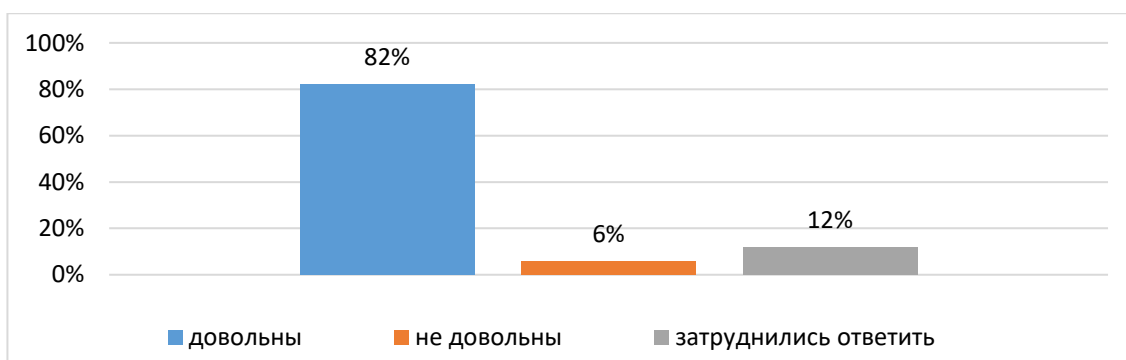


Тем, как составлено расписание занятий удовлетворены 76 % опрошенных

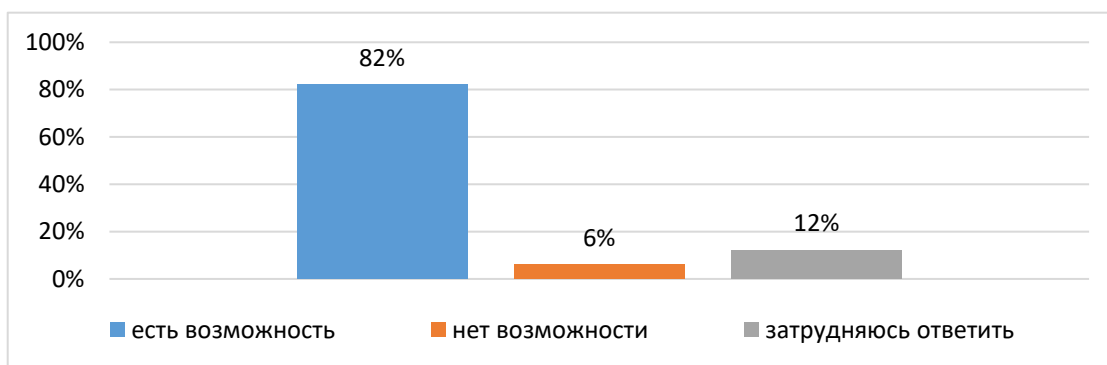
преподавателей, не довольны 12 %, затруднились ответить 12 %.



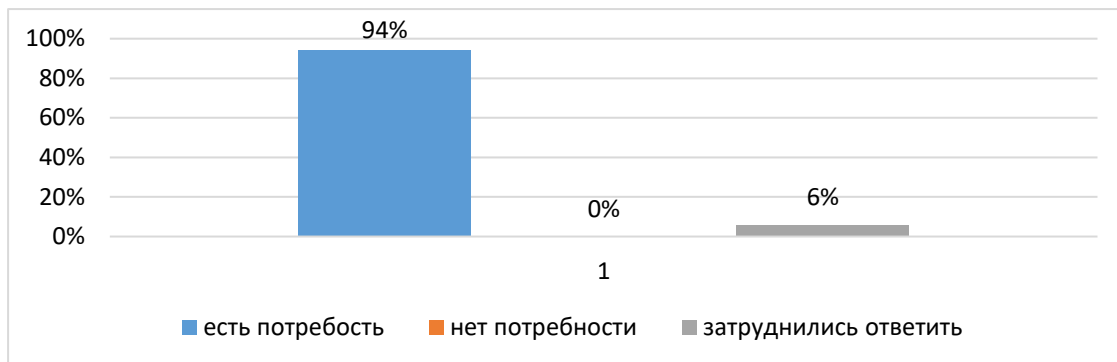
Работой своей методической комиссией и своим участием в ней довольны 82 %, не довольны 6 %, затрудняются ответить 12 %.



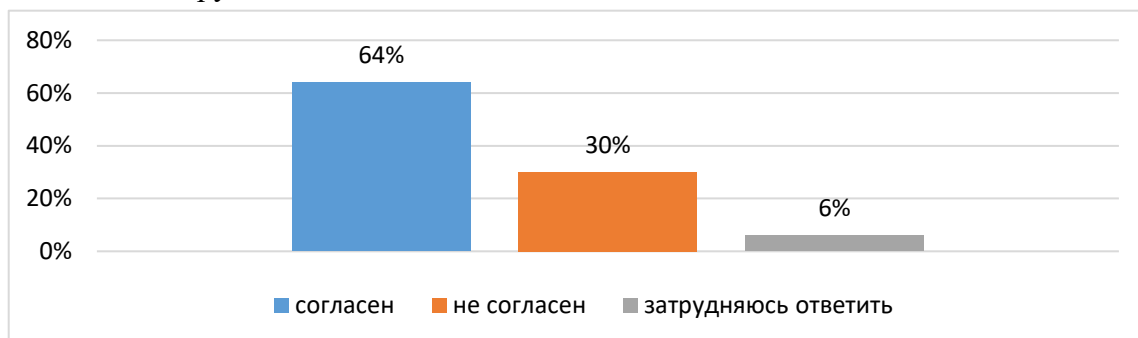
Считают, что в колледже существует реальная возможность повышать свое профессиональное мастерство, проявлять творчество и свои способности 82 %, не согласны с этим 6 %, затруднились ответить 12 %



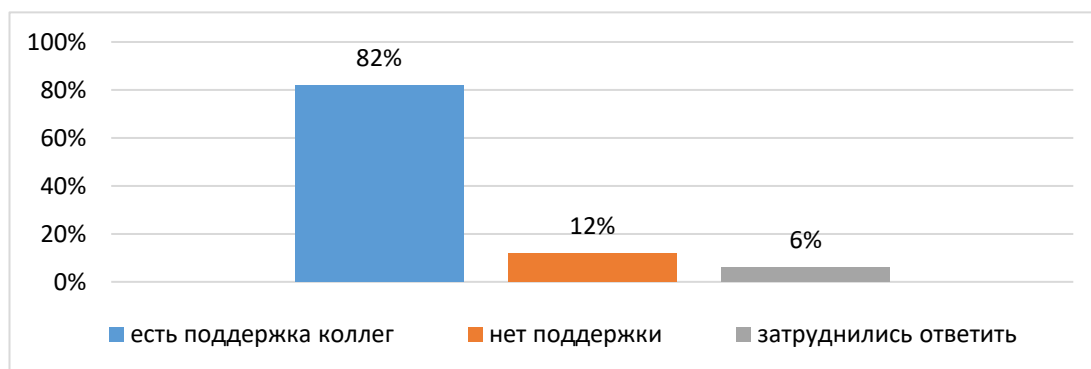
Испытывают потребность в профессиональном и личностном росте и стараются ее реализовать 94 % опрошенных, 6 % затруднились ответить



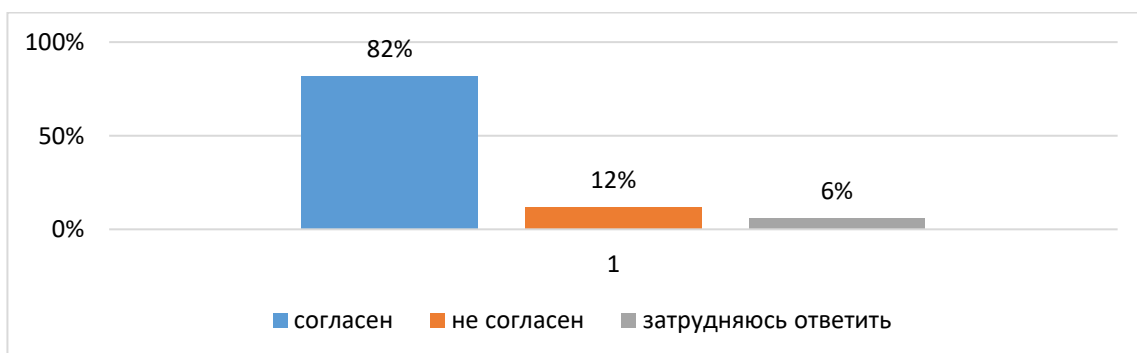
Более половины опрошенных - 64% считают, что администрация колледжа и другие преподаватели замечают их успехи, недостаток в одобрении испытывают 30 % опрошенных, 6 % затруднились ответить



Поддержку коллег в своей работе ощущают подавляющее количество опрошенных преподавателей - 89%, не ощущают поддержки 8%, затруднились ответить 3%.

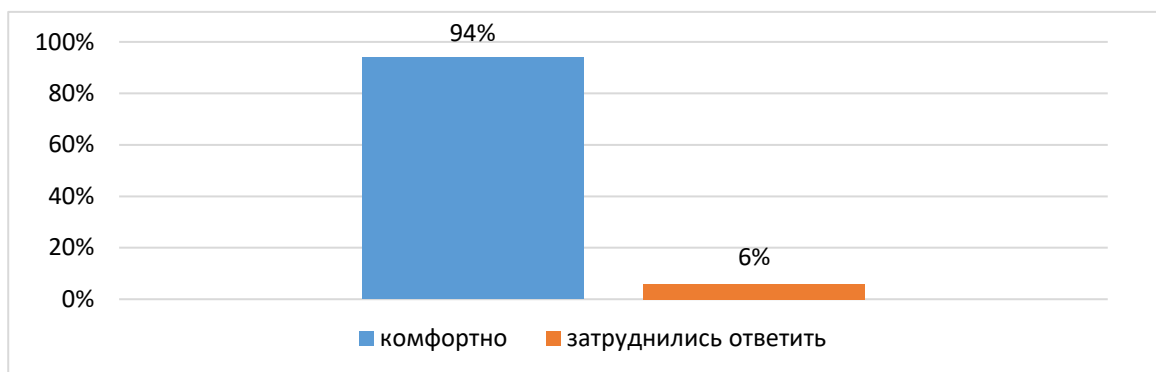


Считают, что администрация колледжа относится к ним доброжелательно 82 % преподавателей, не согласны 12 %, затруднились ответить 6 %.

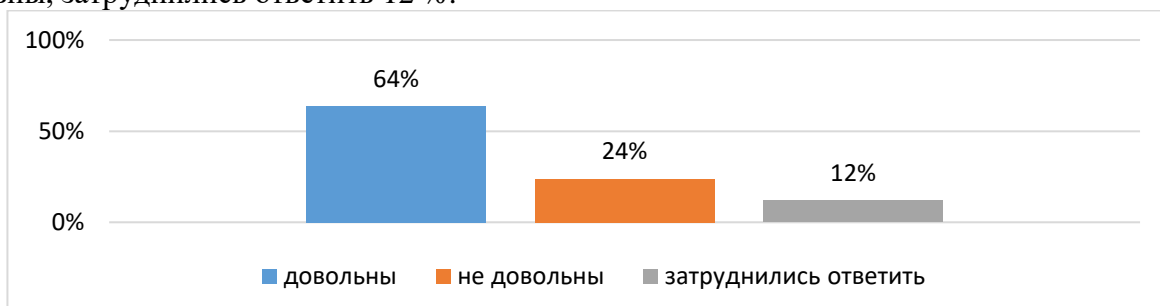


94 % опрошенных преподавателей не имеют трудностей во взаимодействии с

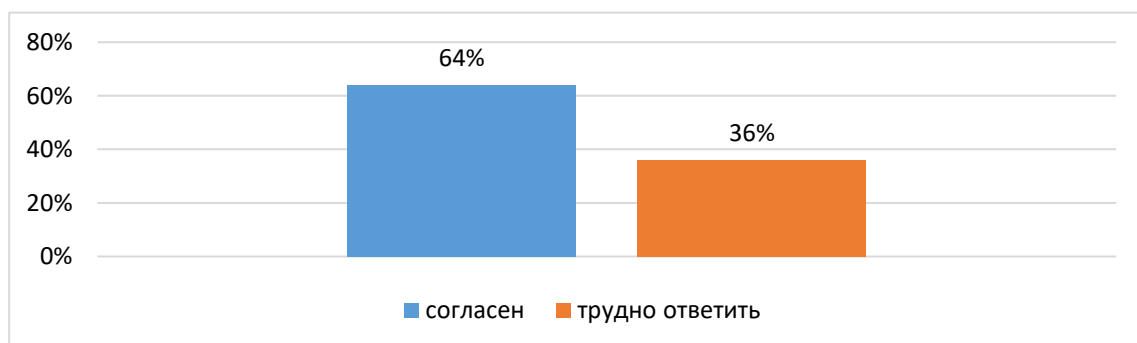
обучающимися, остальные 6 % затруднились ответить на вопрос.



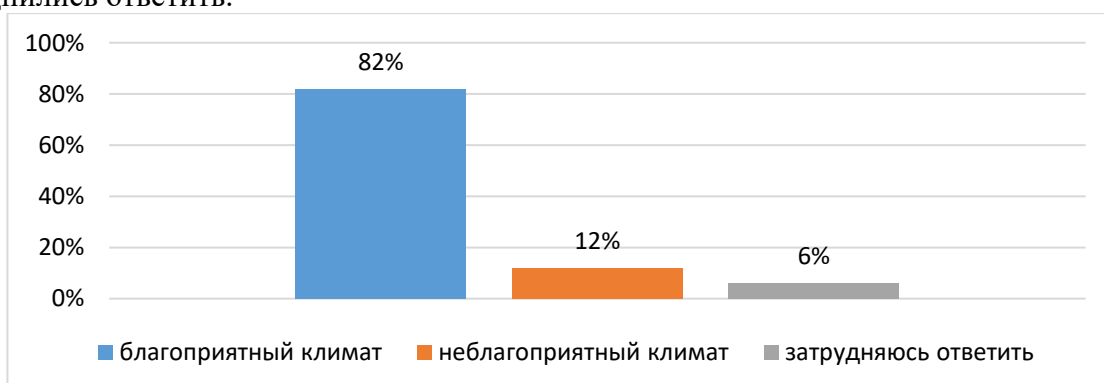
Отношением студентов к своему предмету довольны 64 % преподавателей, 24 % не довольны, затруднились ответить 12 %.



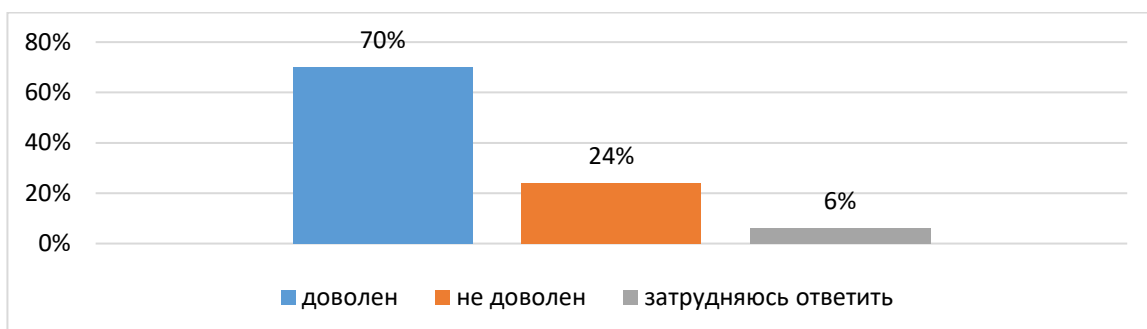
Трудностей в общении с родителями (законными представителями) обучающихся не испытывают 64 % опрошенных преподавателей. Затруднились ответить 36 % преподавателей. Это может быть связано с тем, что они не являются классными руководителями групп и им не приходится часто общаться с родителями обучающихся.



Сложившийся в коллективе благоприятный психологический климат отметили 82 % опрошенных преподавателей. 12 % считают, что климат неблагоприятный, 6 % затруднились ответить.



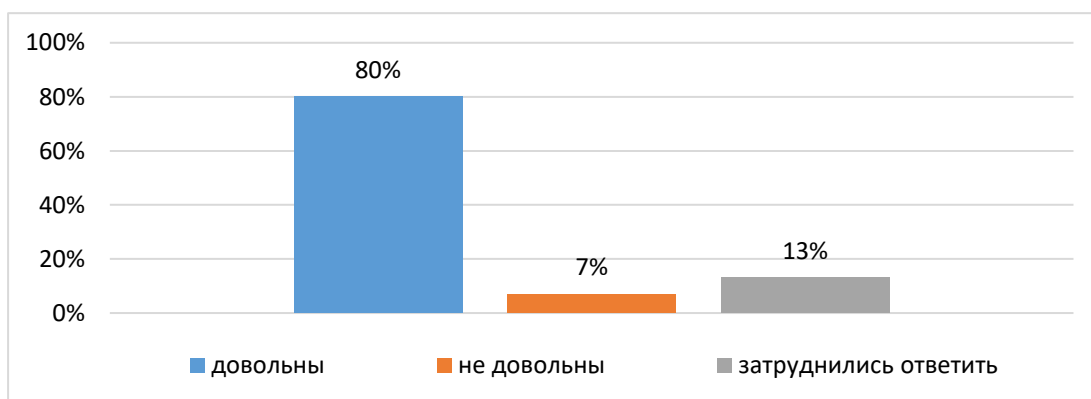
Материально-техническим оснащением колледжа в рамках своей профессиональной деятельности довольны 70 % опрошенных. Не довольны 24 %, затруднились ответить 6 % преподавателей.



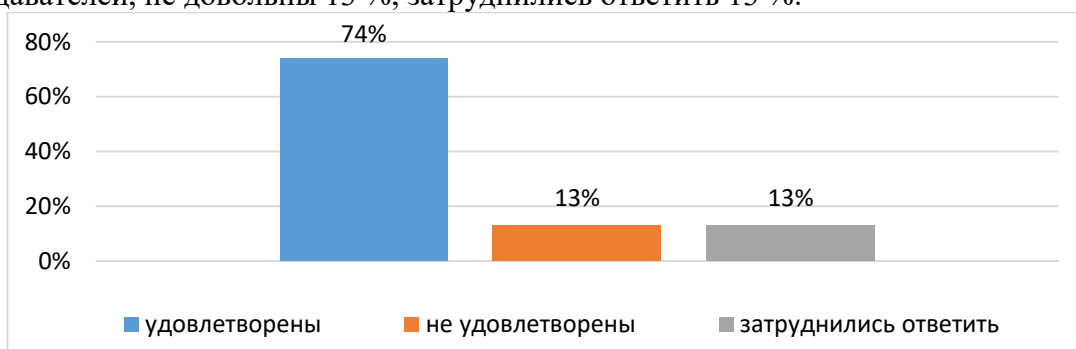
Вывод: анализ результатов опроса преподавателей, работающих на специальности 21.02.05 Земельно-имущественные отношения, позволил выявить высокий уровень удовлетворенности преподавателей условиями и организацией образовательной деятельности в колледже.

В опросе приняли участие 15 преподавателей, работающих на специальности **21.02.06 Информационные системы обеспечения градостроительной деятельности.**

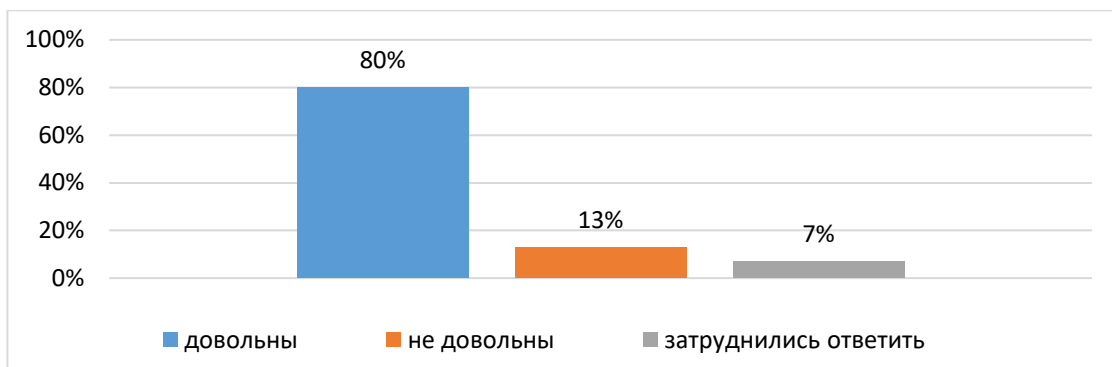
80% опрошенных довольны учебной нагрузкой, 7 % не довольны, затруднились ответить 13 % опрошенных.



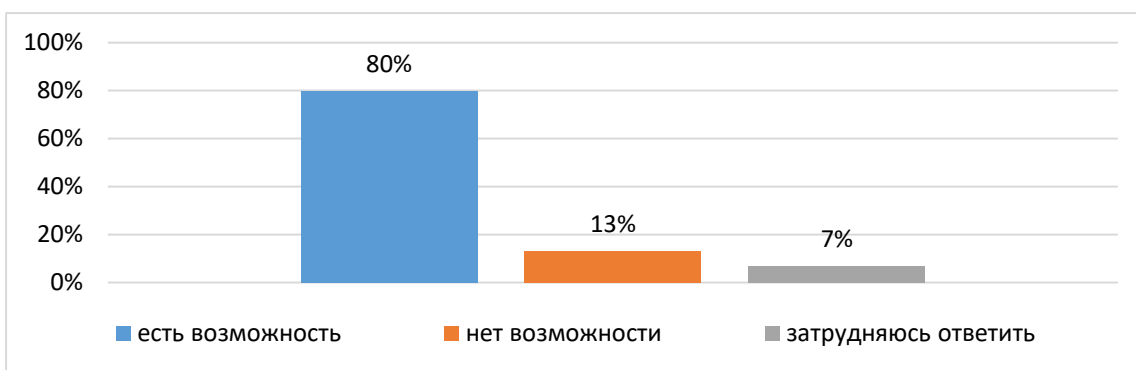
Тем, как составлено расписание занятий удовлетворены 74 % опрошенных преподавателей, не довольны 13 %, затруднились ответить 13 %.



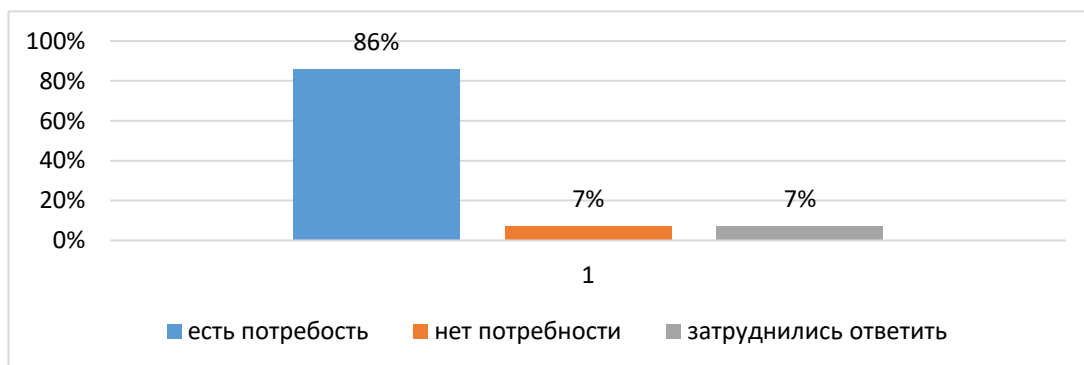
Работой своей методической комиссией и своим участием в ней довольны 80%, не довольны 13 %, затрудняются ответить 7 %.



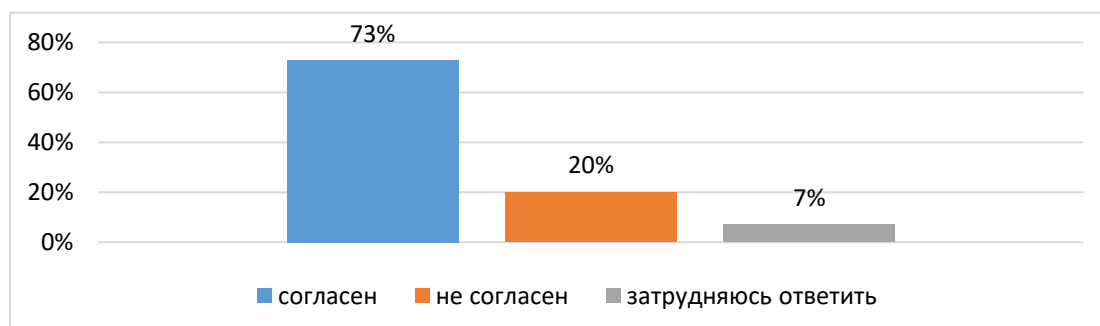
Считают, что в колледже существует реальная возможность повышать свое профессиональное мастерство, проявлять творчество и свои способности 80 %, не согласны с этим 13 %, затруднились ответить 7 %.



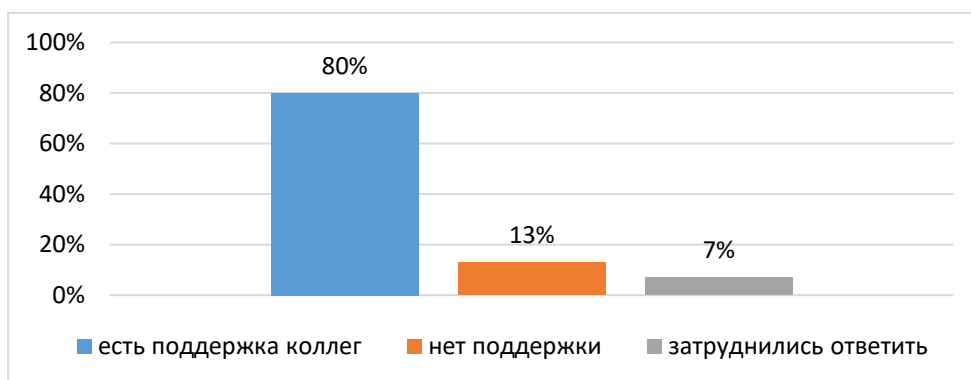
Испытывают потребность в профессиональном и личностном росте и стараются ее реализовать 86 % опрошенных, 7 % не имеют такой потребности, 7 % затруднились ответить.



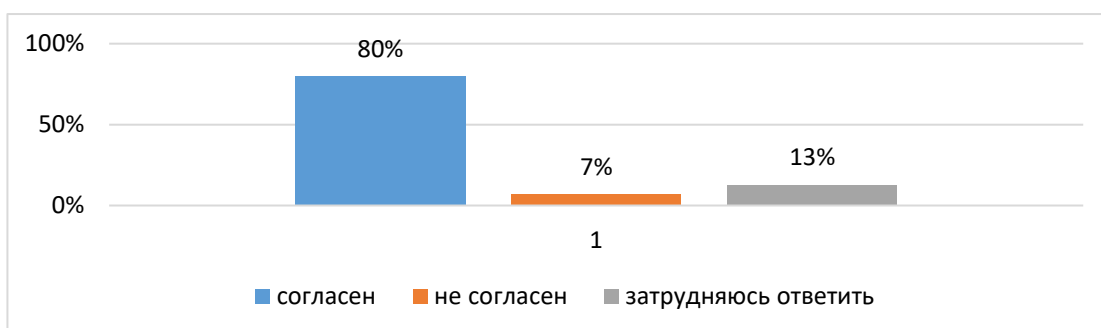
73 % опрошенных считают, что администрация колледжа и другие преподаватели замечают их успехи, недостаток в одобрении испытывают 20 % опрошенных, 7 % затруднились ответить



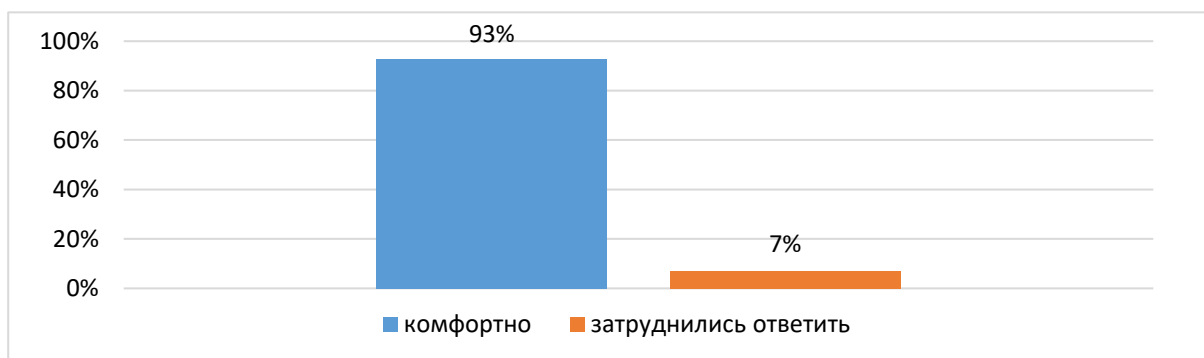
Поддержку коллег в своей работе ощущают подавляющее количество опрошенных преподавателей - 80%, не ощущают поддержки 13 %, затруднились ответить 7 %.



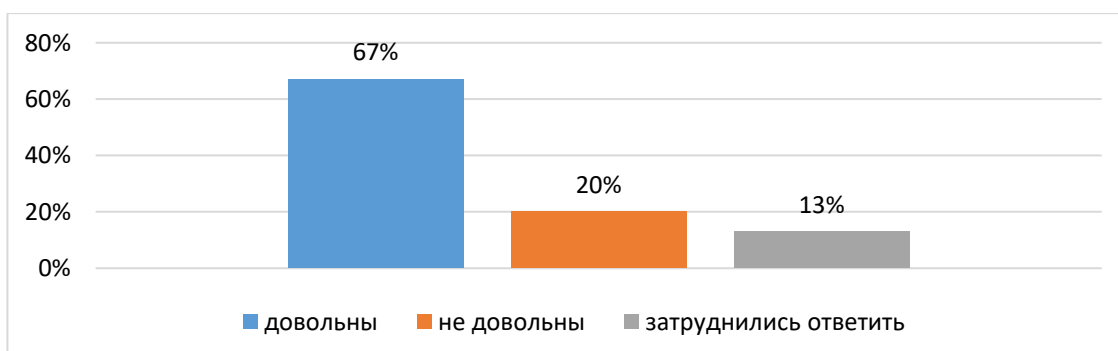
Считают, что администрация колледжа относится к ним доброжелательно 80 % преподавателей, не согласны 7 %, затруднились ответить 13 %.



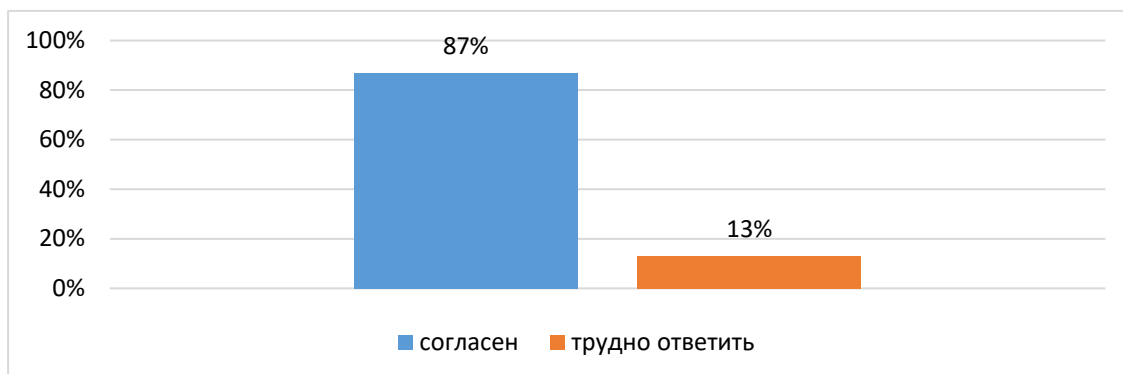
93 % опрошенных преподавателей не имеют трудностей во взаимодействии с обучающимися, остальные 7 % затруднились ответить на вопрос.



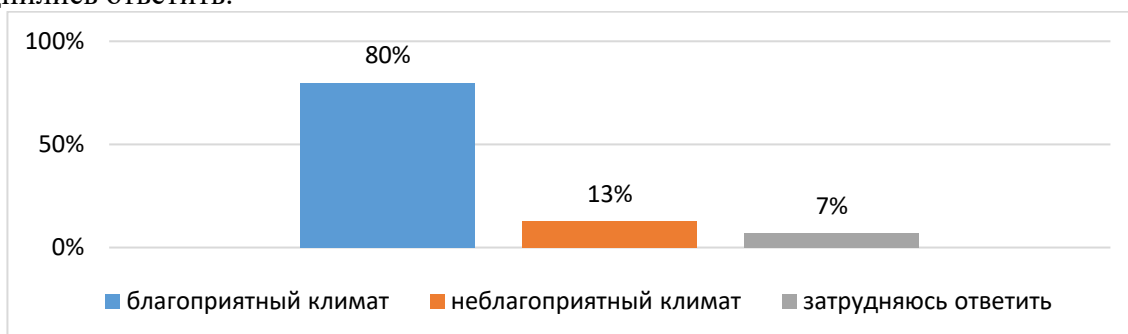
Отношением студентов к своему предмету довольны 67 % преподавателей, 20 % не довольны, затруднились ответить 13 %.



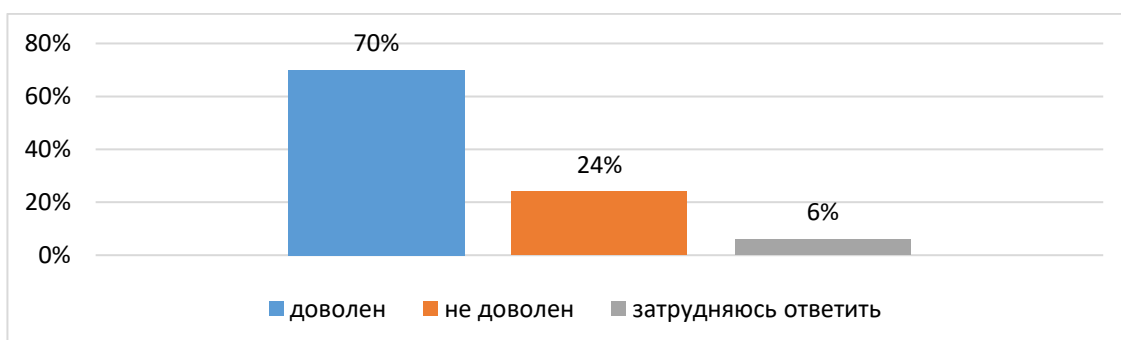
Трудностей в общении с родителями (законными представителями) обучающихся не испытывают 87 % опрошенных преподавателей. Затруднились ответить 13 % преподавателей. Это может быть связано с тем, что они не являются классными руководителями групп и им не приходится часто общаться с родителями обучающихся.



Сложившийся в коллективе благоприятный психологический климат отметили 80 % опрошенных преподавателей. 7 % считают, что климат неблагоприятный, 13 % затруднились ответить.



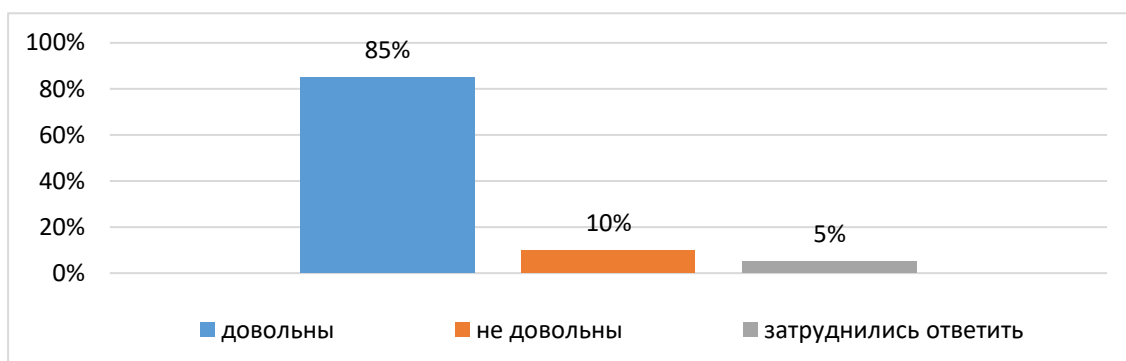
Материально-техническим оснащением колледжа в рамках своей профессиональной деятельности довольны 70 % опрошенных. Не довольны 24 %, затруднились ответить 6 % преподавателей.



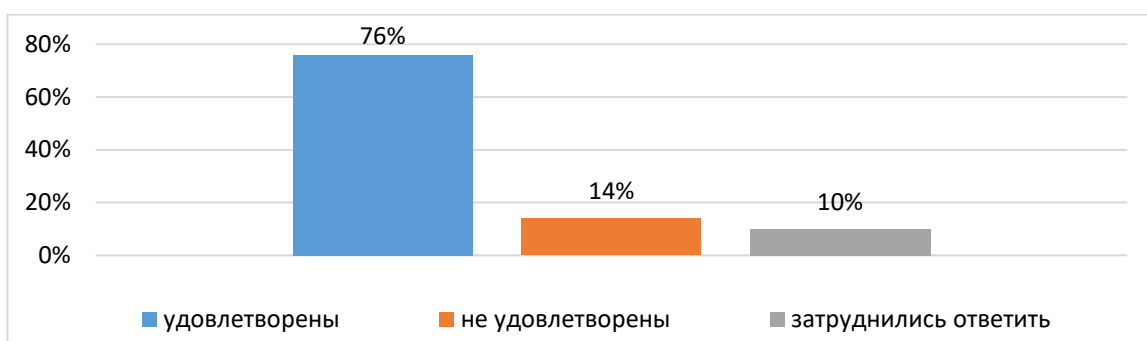
Вывод: анализ результатов опроса преподавателей, работающих на специальности 21.02.06 Информационные системы обеспечения градостроительной деятельности, позволил выявить высокий уровень удовлетворенности преподавателей условиями и организацией образовательной деятельности в колледже.

В опросе приняли участие 21 преподаватель, работающие на специальности **38.02.01 Экономика и бухгалтерский учет (по отраслям)**.

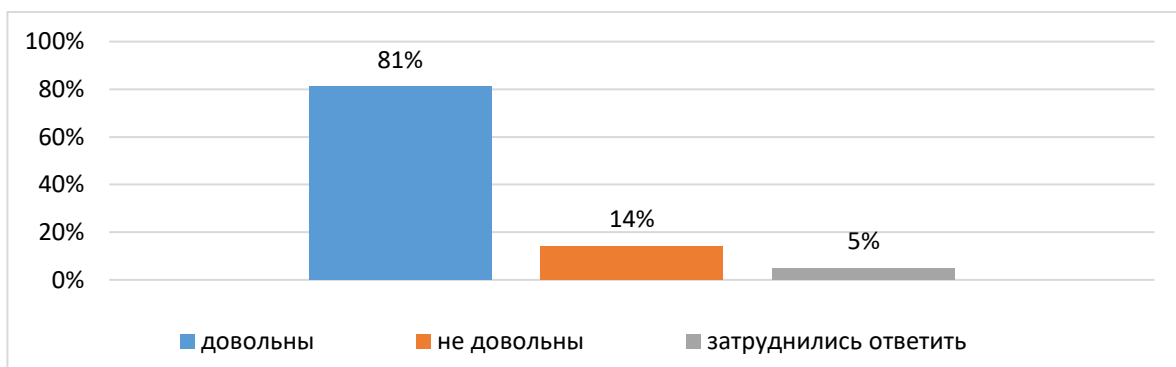
85 % опрошенных довольны учебной нагрузкой, 10 % не довольны, затруднились ответить 5 % опрошенных.



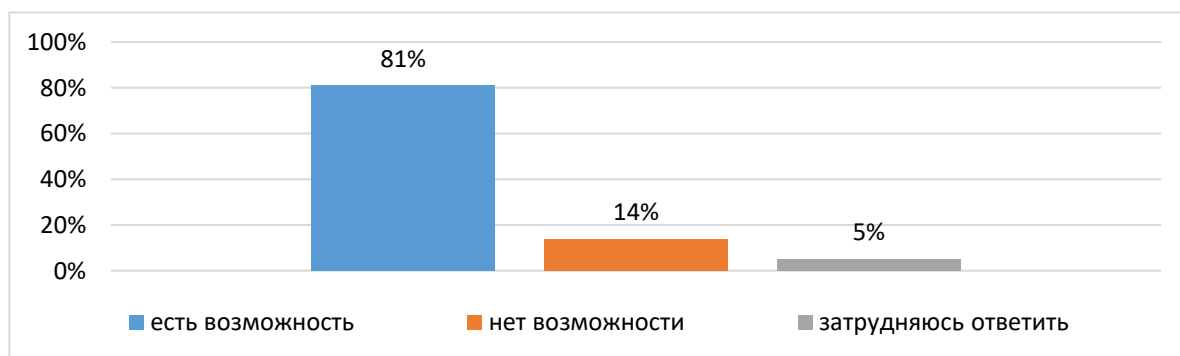
Тем, как составлено расписание занятий довольны 76 % опрошенных преподавателей, не довольны 14 %, затруднились ответить 10 %.



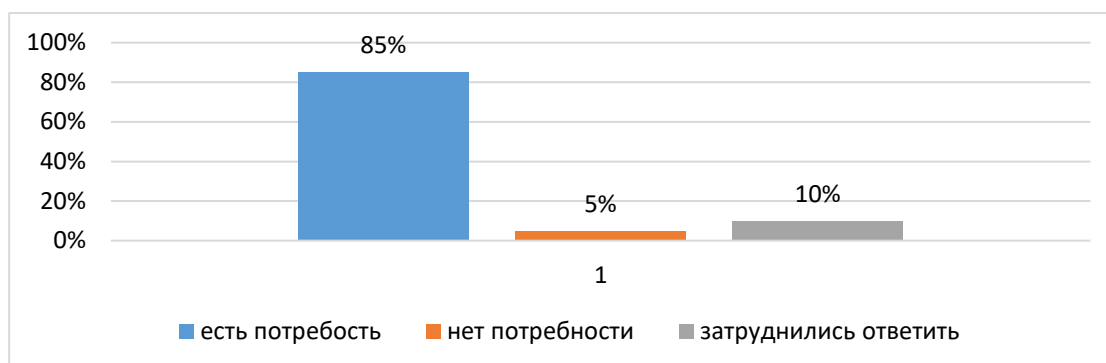
Работой своей методической комиссией и своим участием в ней довольны 81%, не довольны 14 %, затрудняются ответить 5 %.



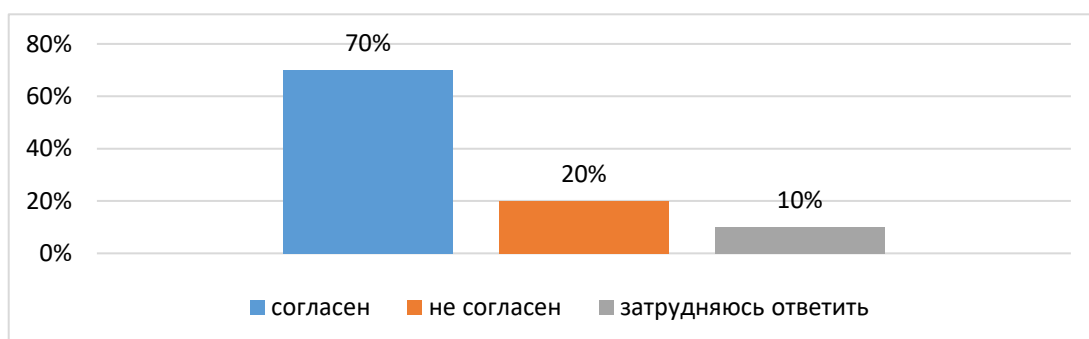
Считают, что в колледже существует реальная возможность повышать свое профессиональное мастерство, проявлять творчество и свои способности 81 % опрошенных, не согласны с этим 14 %, затруднились ответить 5 %.



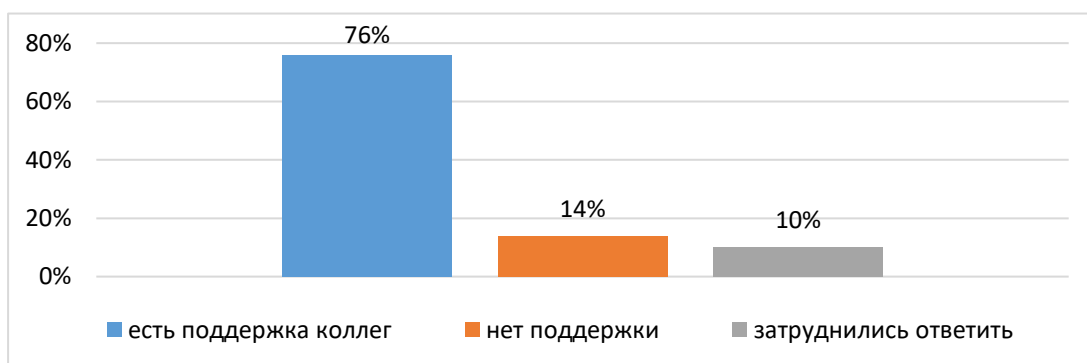
Испытывают потребность в профессиональном и личностном росте и стараются ее реализовать 85 % опрошенных, 5 % не имеют такой потребности, 10 % затруднились ответить



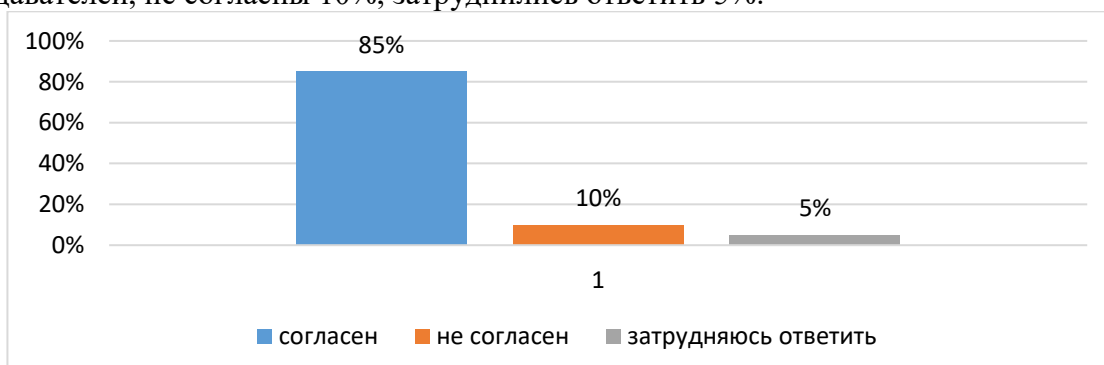
70 % считают, что администрация колледжа и другие преподаватели замечают их успехи, недостаток в одобрении испытывают 20 % опрошенных, 10 % затруднились ответить



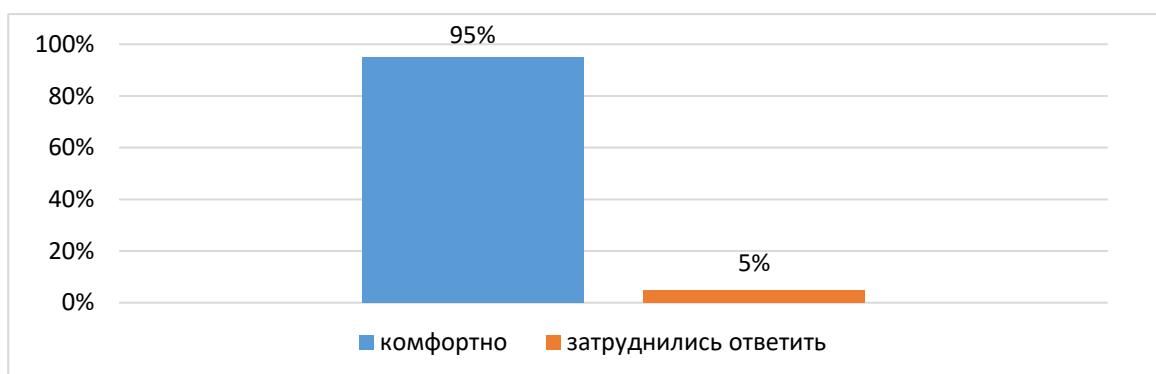
Поддержку коллег в своей работе ощущают подавляющее количество опрошенных преподавателей – 76 %, не ощущают поддержки 14 %, затруднились ответить 10 %.



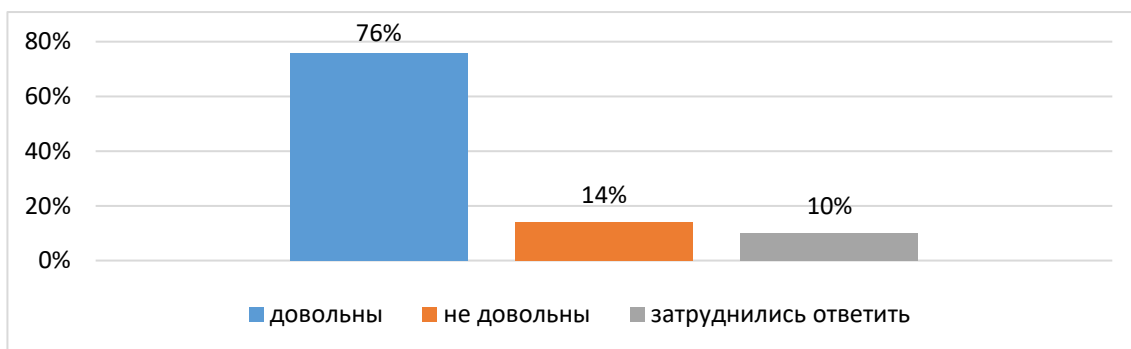
Считают, что администрация колледжа относится к ним доброжелательно 85 % преподавателей, не согласны 10%, затруднились ответить 5%.



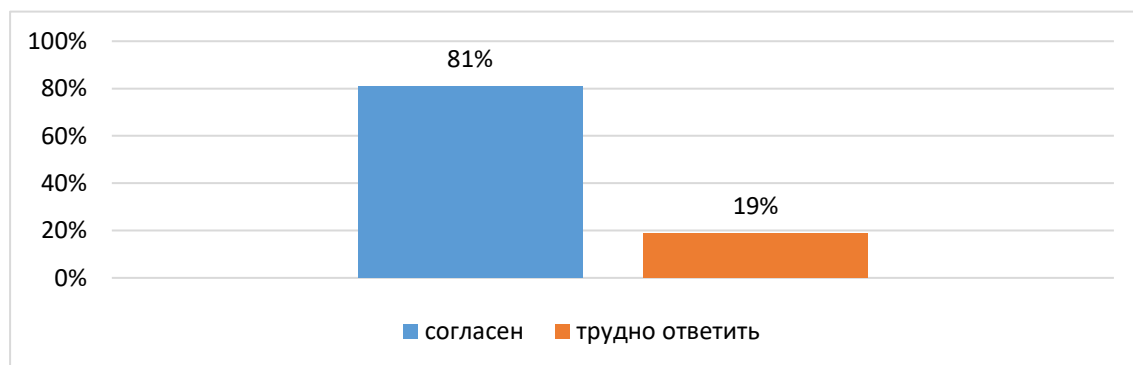
95 % опрошенных преподавателей не имеют трудностей во взаимодействии с обучающимися, остальные 5 % затруднились ответить на вопрос.



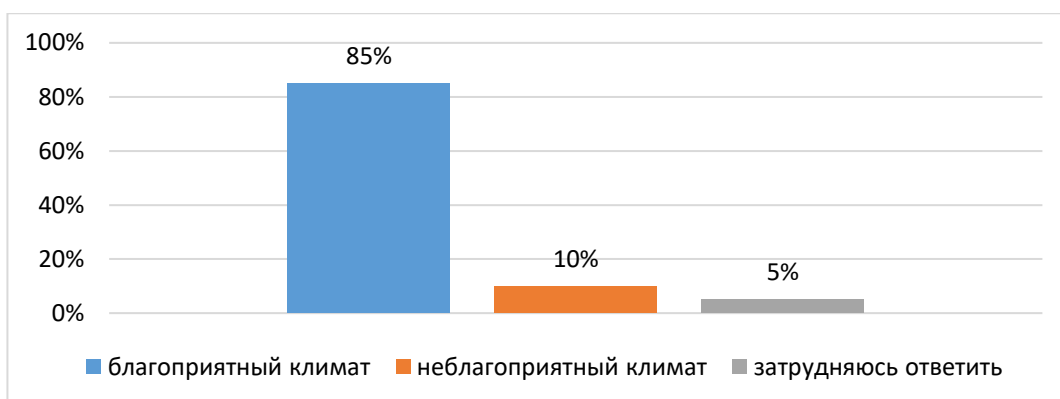
Отношением студентов к своему предмету довольны 76 % преподавателей, 14 % не довольны, затруднились ответить 10 %.



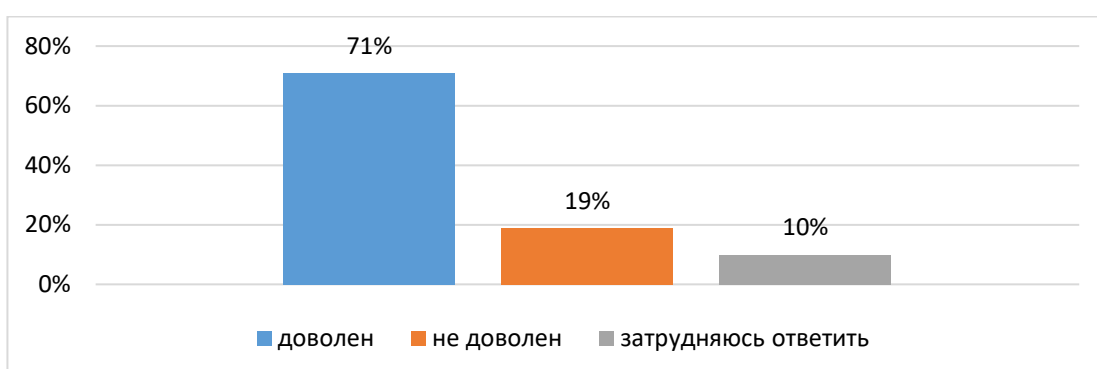
Трудностей в общении с родителями (законными представителями) обучающихся не испытывают 81 % опрошенных преподавателей. Затруднились ответить 19 % преподавателей. Это может быть связано с тем, что они не являются классными руководителями групп и им не приходится часто общаться с родителями обучающихся.



Сложившийся в коллективе благоприятный психологический климат отметили 85 % опрошенных преподавателей. 10 % считают, что климат неблагоприятный, 5 % затруднились ответить.



Материально-техническим оснащением колледжа в рамках своей профессиональной деятельности довольны 71 % опрошенных. Не довольны 19 %, затруднились ответить 10 % преподавателей.

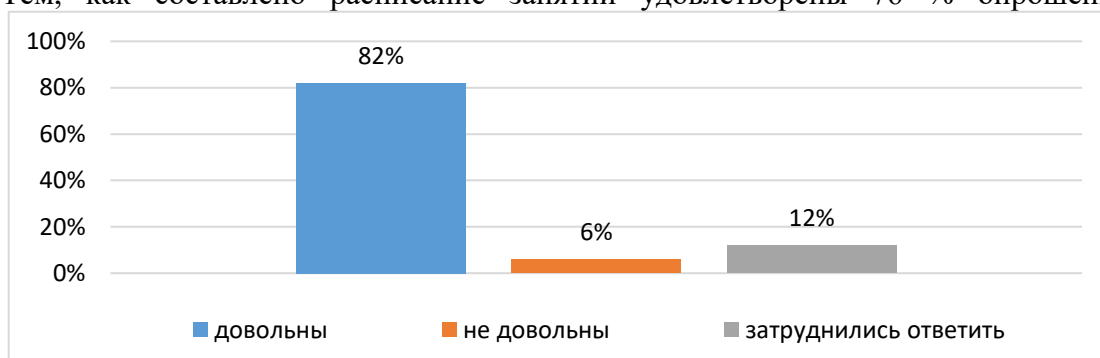


Вывод: анализ результатов опроса преподавателей, работающих на специальности 38.02.01 Экономика и бухгалтерский учет (по отраслям) позволил выявить высокий уровень удовлетворенности преподавателей условиями и организацией образовательной деятельности в колледже.

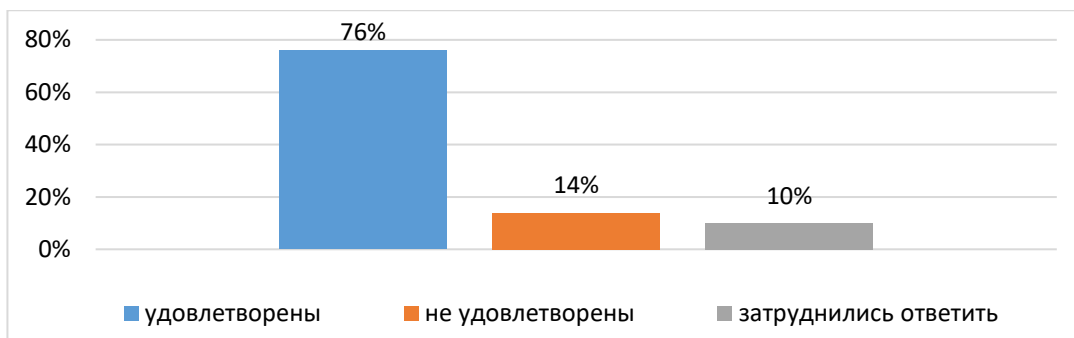
В опросе приняли участие 17 преподавателей, работающих на специальности **38.02.02 Страховое дело**.

82 % опрошенных довольны учебной нагрузкой, 6 % не довольны, затруднились ответить 12 % опрошенных.

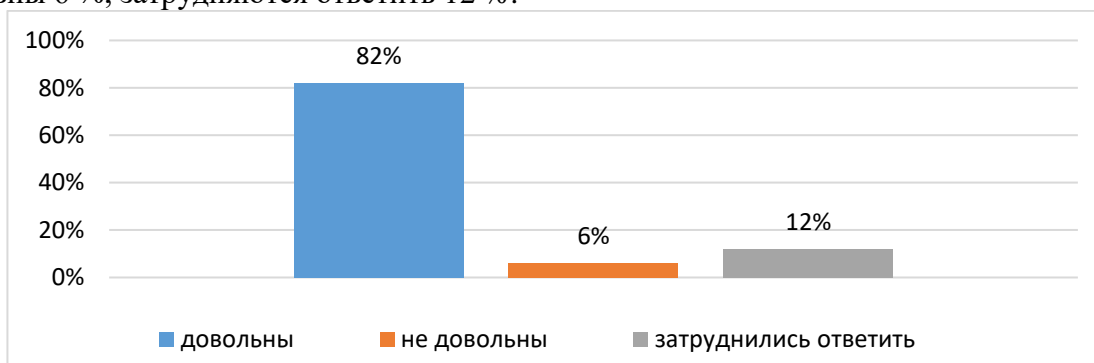
Тем, как составлено расписание занятий удовлетворены 76 % опрошенных



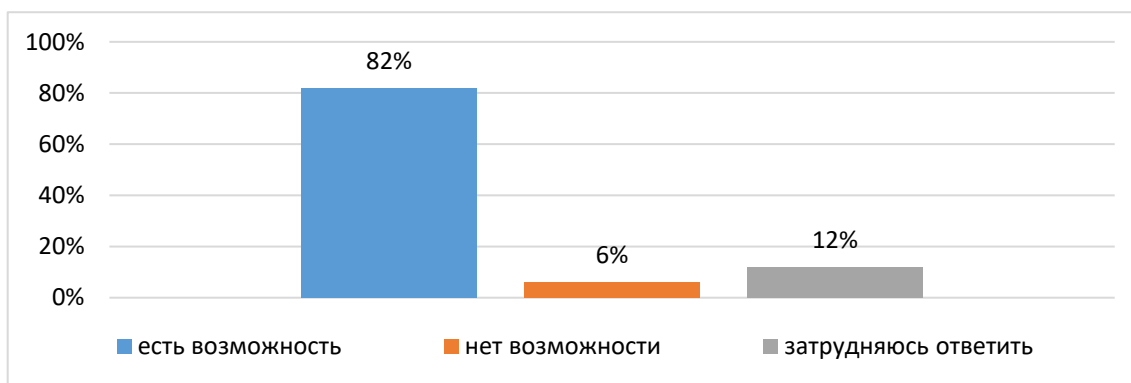
преподавателей, не довольны 14 %, затруднились ответить 10 %.



Работой своей методической комиссией и своим участием в ней довольны 82 %, не довольны 6 %, затрудняются ответить 12 %.

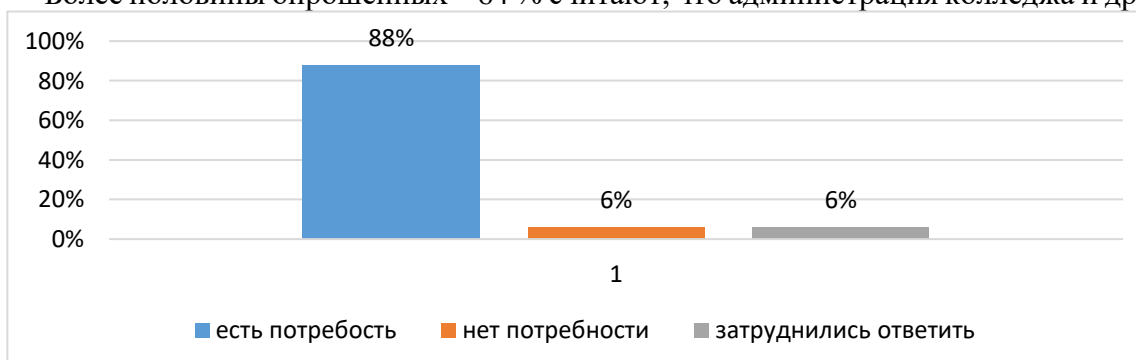


Считают, что в колледже существует реальная возможность повышать свое профессиональное мастерство, проявлять творчество и свои способности 82 %, не согласны с этим 6 %, затруднились ответить 12 %



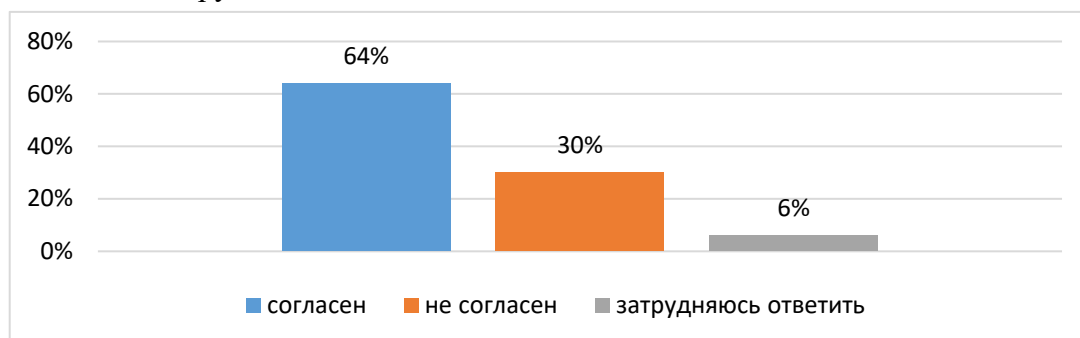
Испытывают потребность в профессиональном и личностном росте и стараются ее реализовать 88 % опрошенных, 6 % затруднились ответить, 6 % не испытывают потребности в росте.

Более половины опрошенных – 64 % считают, что администрация колледжа и другие

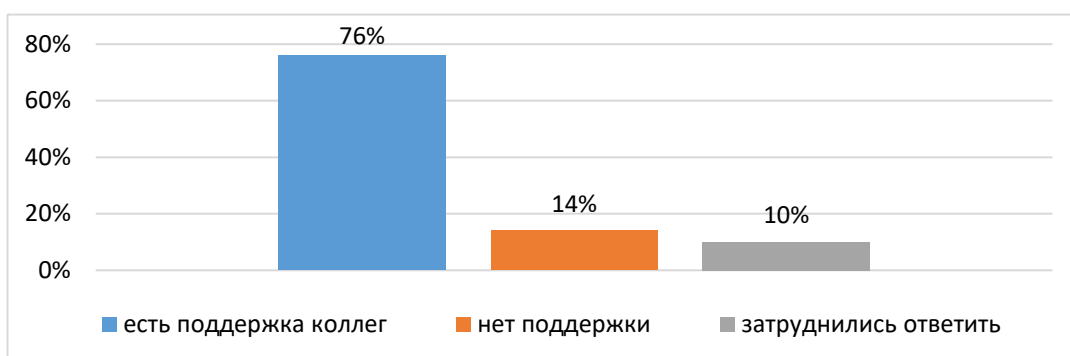


преподаватели замечают их успехи, недостаток в одобрении испытывают 30 %

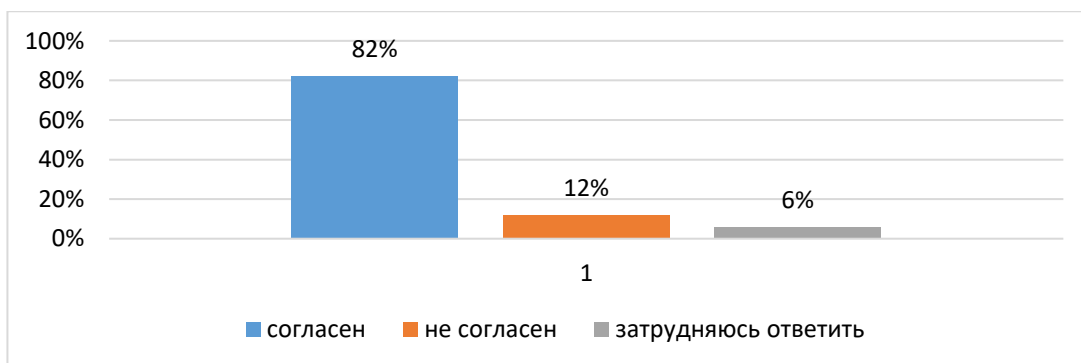
опрошенных, 6 % затруднились ответить



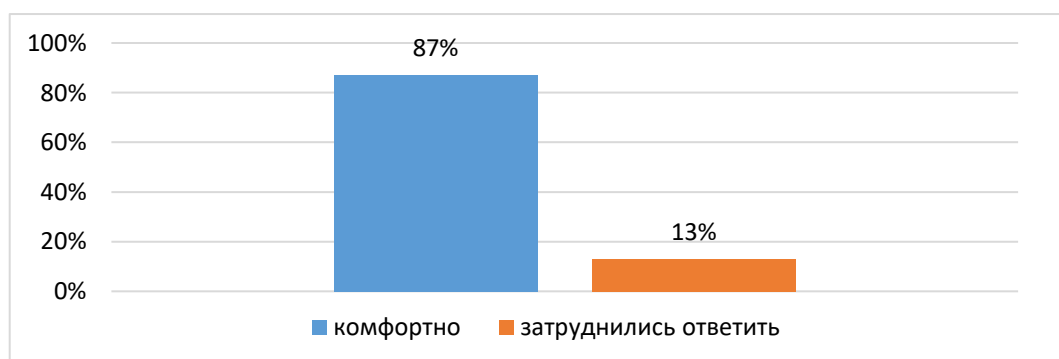
Поддержку коллег в своей работе ощущают подавляющее количество опрошенных преподавателей – 76 %, не ощущают поддержки 14 %, затруднились ответить 10 %.



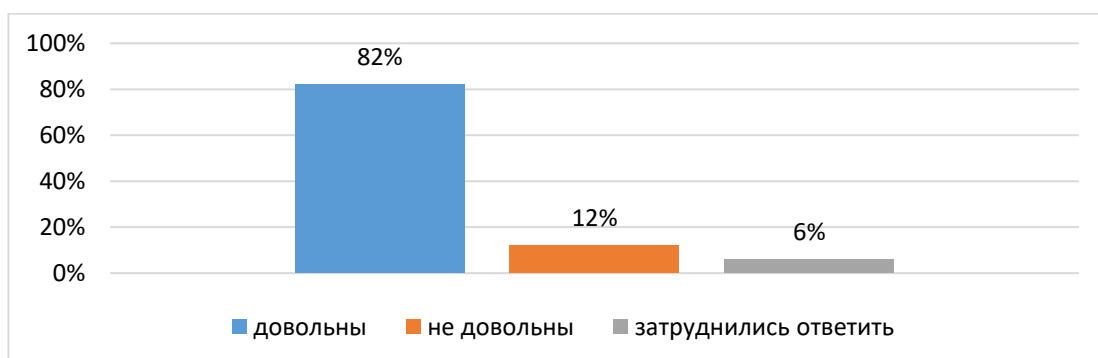
Считают, что администрация колледжа относится к ним доброжелательно 82 % преподавателей, не согласны 12 %, затруднились ответить 6 %.



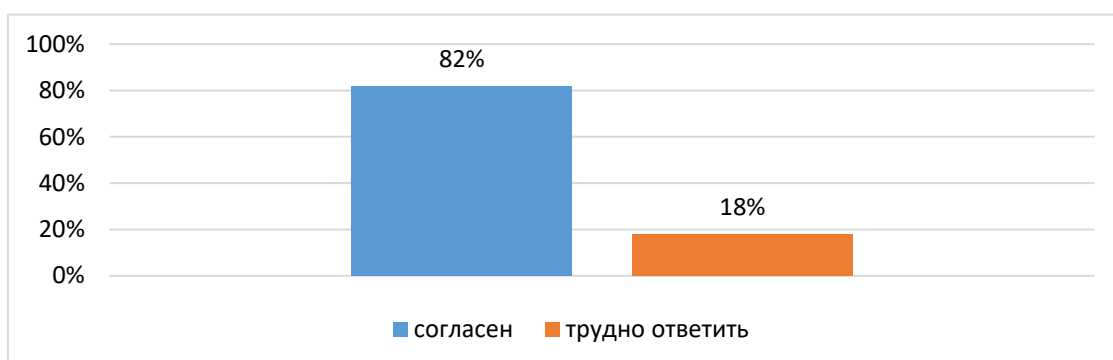
87 % опрошенных преподавателей не имеют трудностей во взаимодействии с обучающимися, остальные 13 % затруднились ответить на вопрос.



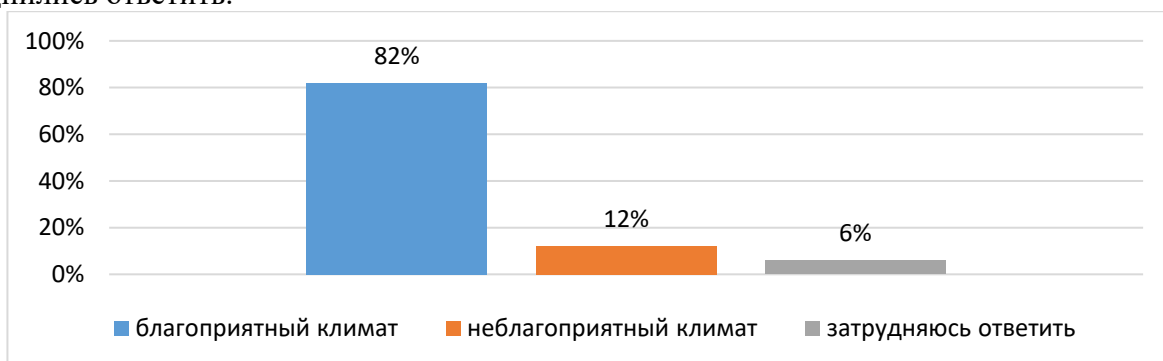
Отношением студентов к своему предмету довольны 82 % преподавателей, 12 % не довольны, затруднились ответить 6 %.



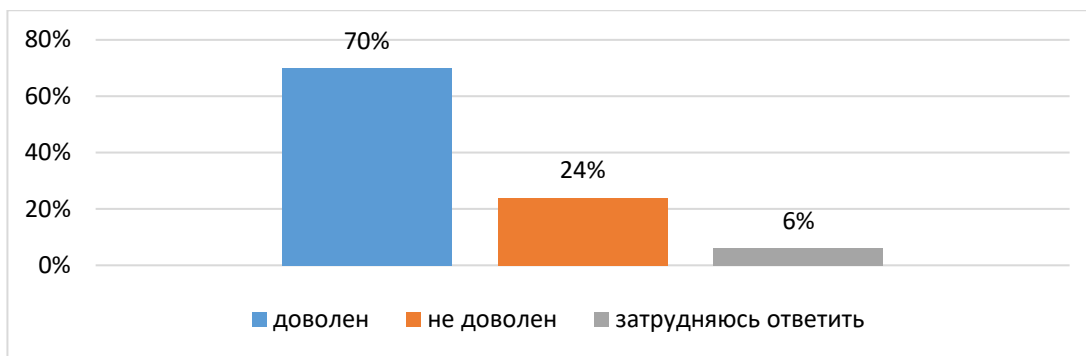
Трудностей в общении с родителями (законными представителями) обучающихся не испытывают 82 % опрошенных преподавателей. Затруднились ответить 18 % преподавателей. Это может быть связано с тем, что они не являются классными руководителями групп и им не приходится часто общаться с родителями обучающихся.



Сложившийся в коллективе благоприятный психологический климат отметили 82 % опрошенных преподавателей. 12 % считают, что климат неблагоприятный, 6 % затруднились ответить.



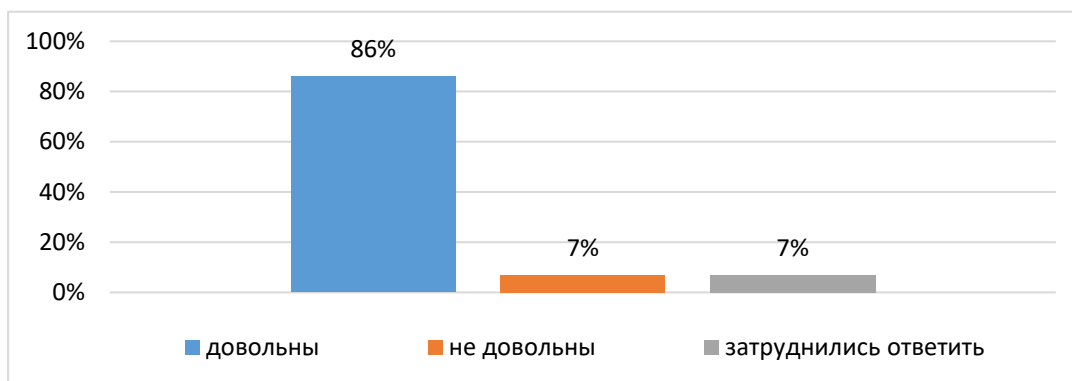
Материально-техническим оснащением колледжа в рамках своей профессиональной деятельности довольны 70 % опрошенных. Не довольны 24 %, затруднились ответить 6 % преподавателей.



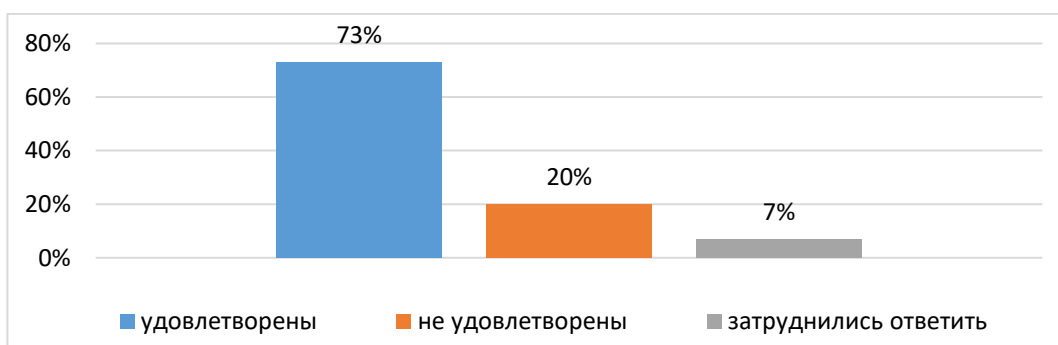
Вывод: анализ результатов опроса преподавателей, работающих на специальности 38.02.02 Страхование дело, позволил выявить высокий уровень удовлетворенности преподавателей условиями и организацией образовательной деятельности в колледже.

В опросе приняли участие 15 преподавателей, работающих на специальности **38.02.03 Операционная деятельность в логистике.**

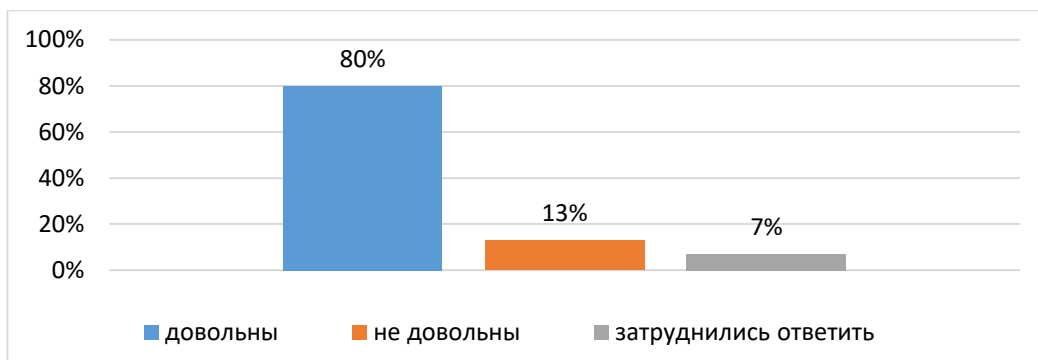
86 % опрошенных довольны учебной нагрузкой, 7 % не довольны, затруднились ответить так же 7 % опрошенных.



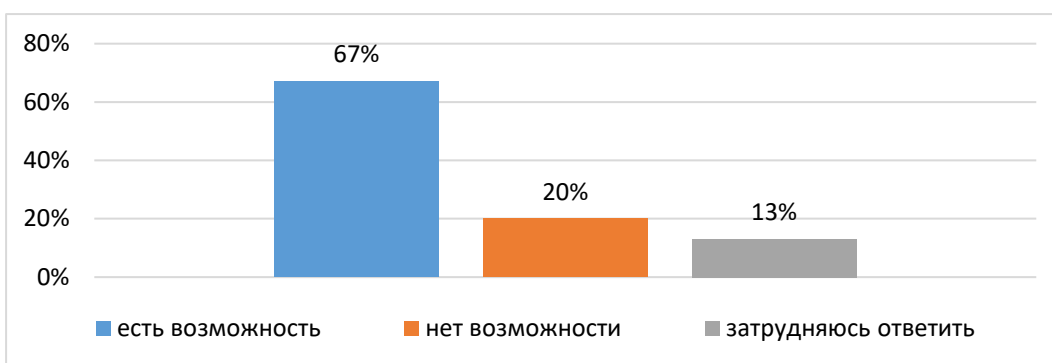
Тем, как составлено расписание занятий удовлетворены 73 % опрошенных преподавателей, не довольны 20 %, затруднились ответить 7 %.



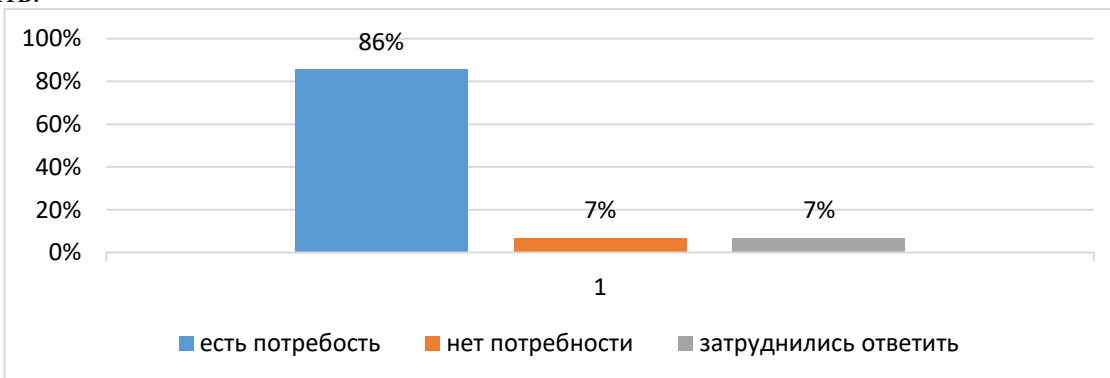
Работой своей методической комиссией и своим участием в ней довольны 80%, не довольны 13 %, затрудняются ответить 7 %.



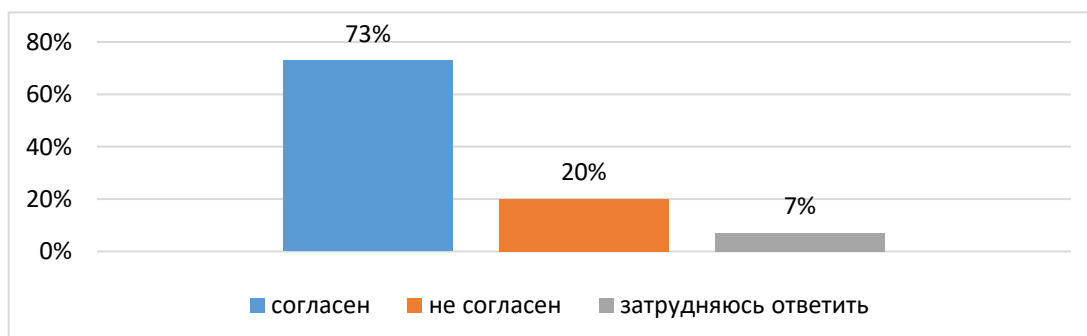
Считают, что в колледже существует реальная возможность повышать свое профессиональное мастерство, проявлять творчество и свои способности 67 %, не согласны с этим 20 %, затруднились ответить 13 %.



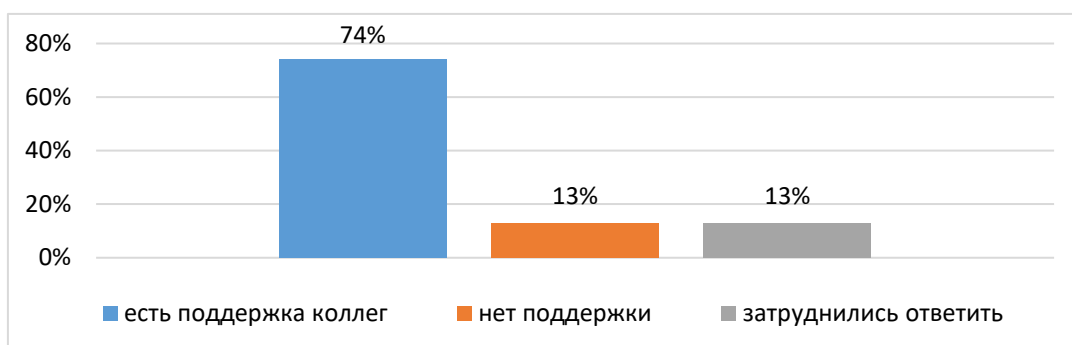
Испытывают потребность в профессиональном и личном росте и стараются ее реализовать 86 % опрошенных, 7 % не имеют такой потребности, 7 % затруднились ответить.



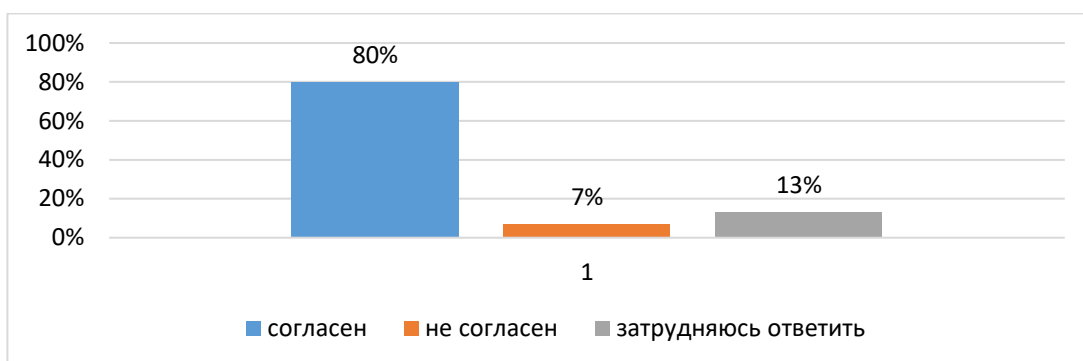
73 % опрошенных считают, что администрация колледжа и другие преподаватели замечают их успехи, недостаток в одобрении испытывают 20 % опрошенных, 7 % затруднились ответить.



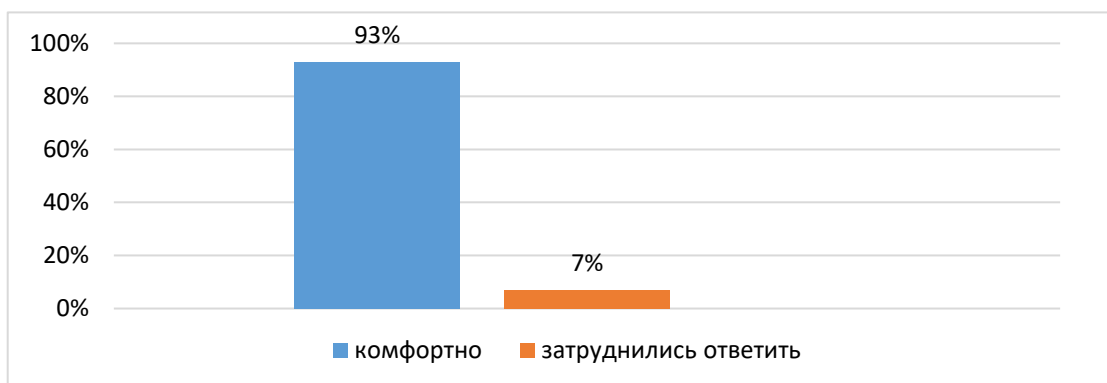
Поддержку коллег в своей работе ощущают подавляющее количество опрошенных преподавателей – 74 %, не ощущают поддержки 13 %, затруднились ответить 13 %.



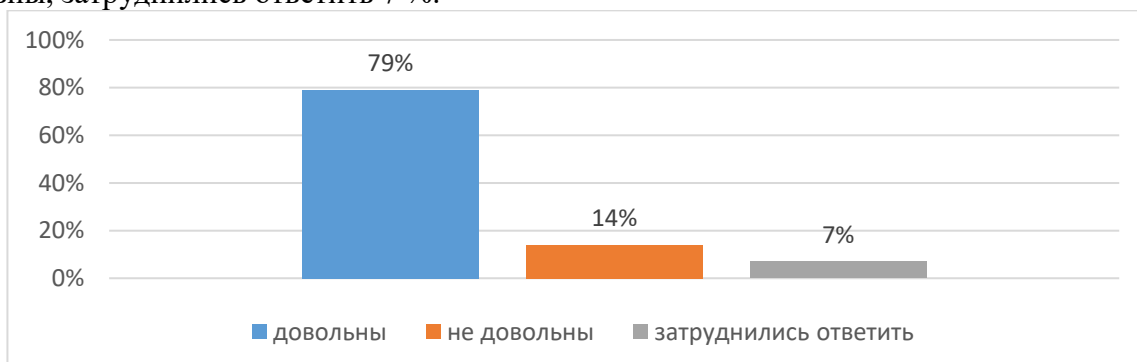
Считают, что администрация колледжа относится к ним доброжелательно 80 % преподавателей, не согласны 7 %, затруднились ответить 13 %.



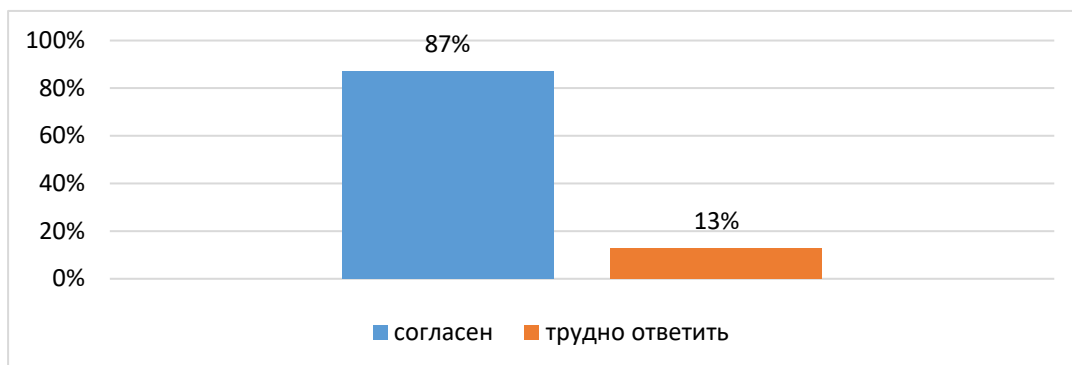
93 % опрошенных преподавателей не имеют трудностей во взаимодействии с обучающимися, остальные 7 % затруднились ответить на вопрос.



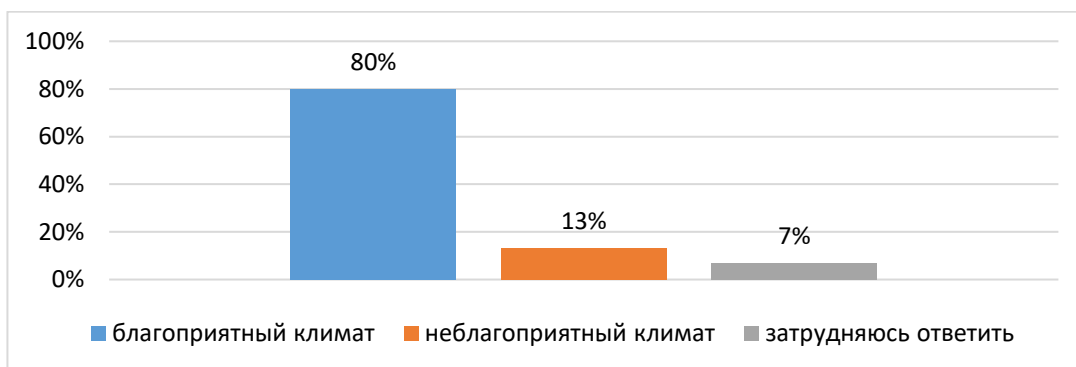
Отношением студентов к своему предмету довольны 79 % преподавателей, 14 % не довольны, затруднились ответить 7 %.



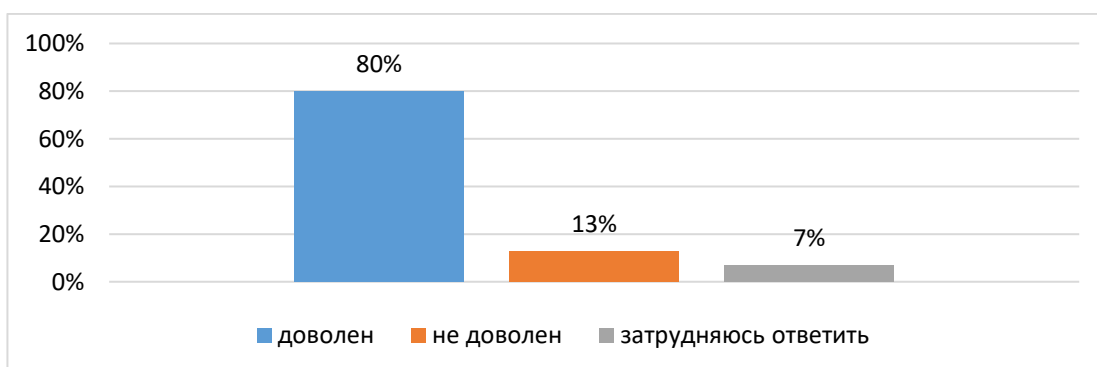
Трудностей в общении с родителями (законными представителями) обучающихся не испытывают 87 % опрошенных преподавателей. Затруднились ответить 13 % преподавателей. Это может быть связано с тем, что они не являются классными руководителями групп и им не приходится часто общаться с родителями обучающихся.



Сложившийся в коллективе благоприятный психологический климат отметили 80 % опрошенных преподавателей. 13 % считают, что климат неблагоприятный, 7 % затруднились ответить.



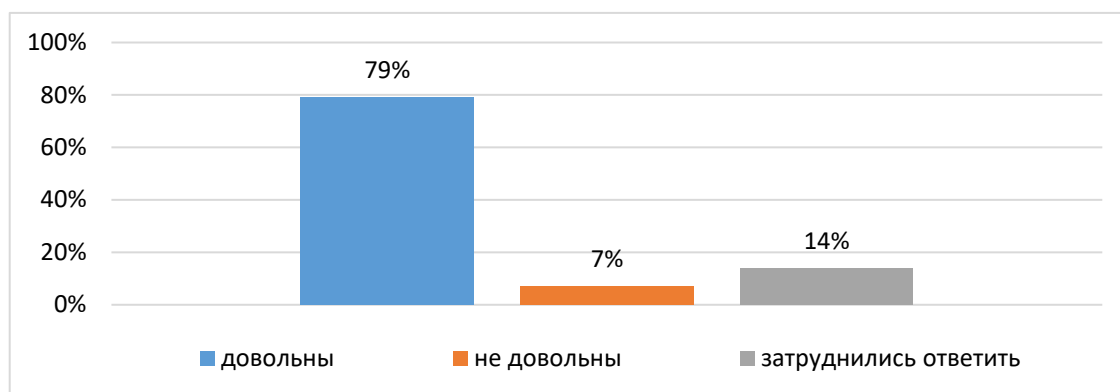
Материально-техническим оснащением колледжа в рамках своей профессиональной деятельности довольны 80 % опрошенных. Не довольны 13 %, затруднились ответить 7 % преподавателей.



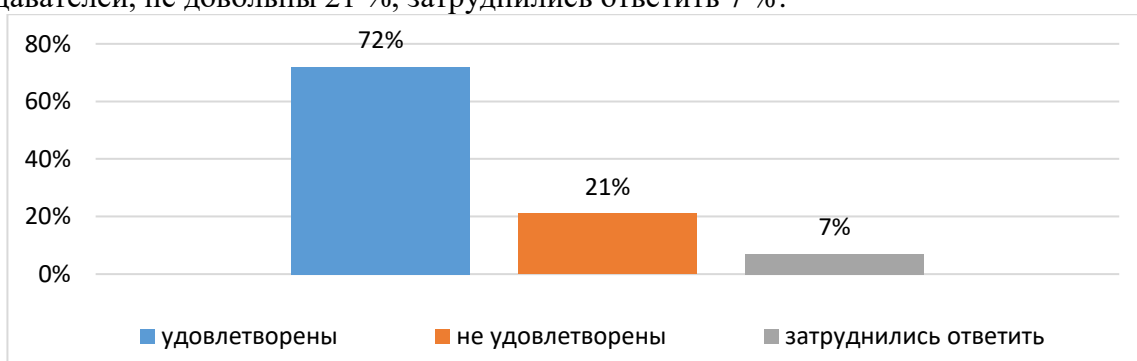
Вывод: анализ результатов опроса преподавателей, работающих на специальности 38.02.03 Операционная деятельность в логистике, позволил выявить высокий уровень удовлетворенности преподавателей условиями и организацией образовательной деятельности в колледже.

В опросе приняли участие 14 преподавателей, работающих на специальности 38.02.06 Финансы.

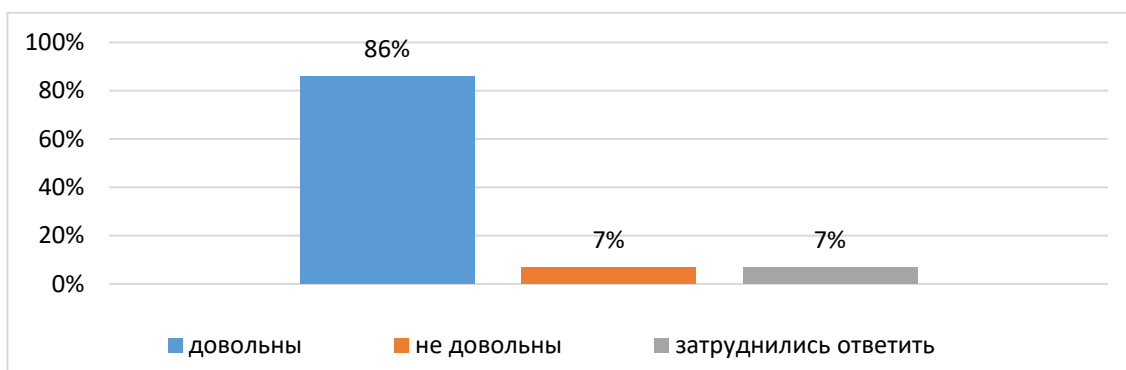
79 % опрошенных довольны учебной нагрузкой, 7 % (1 человек) не доволен, затруднились ответить 14 % опрошенных (2 человека).



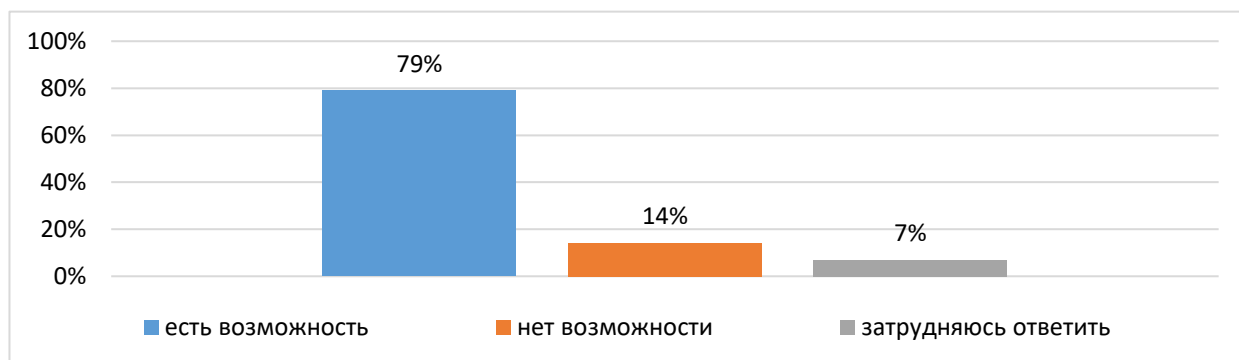
Тем, как составлено расписание занятий удовлетворены 72 % опрошенных преподавателей, не довольны 21 %, затруднились ответить 7 %.



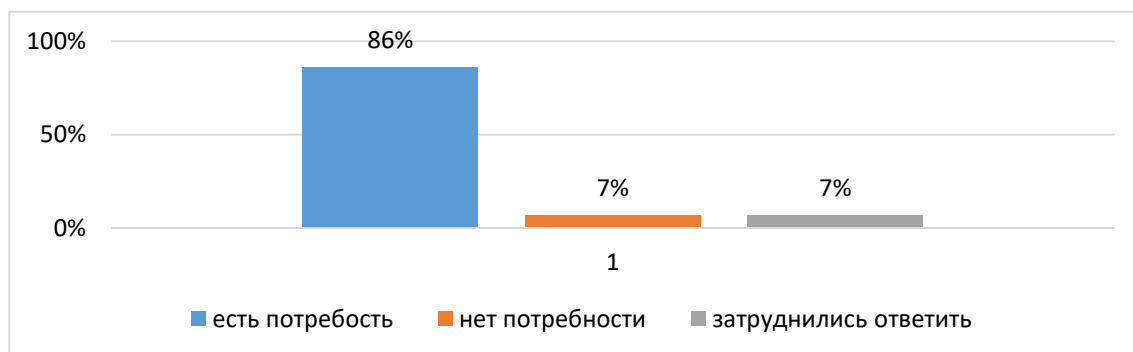
Работой своей методической комиссией и своим участием в ней довольны 86 %, не довольны 7 %, затрудняются ответить так же 7 % респондентов.



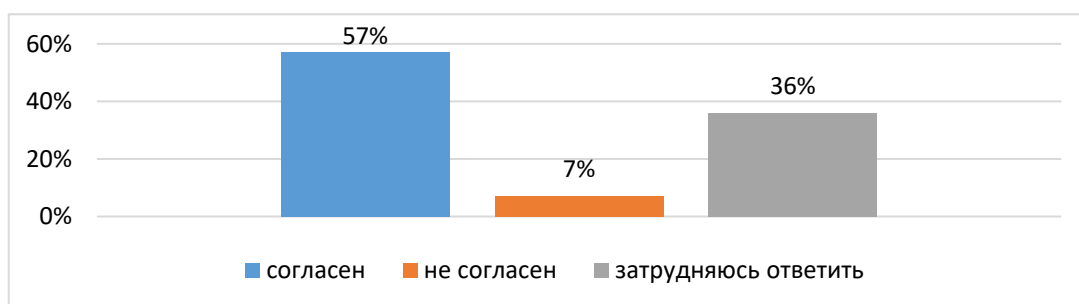
Считают, что в колледже существует реальная возможность повышать свое профессиональное мастерство, проявлять творчество и свои способности 79 %, не согласны с этим 14 %, затруднились ответить 7 %



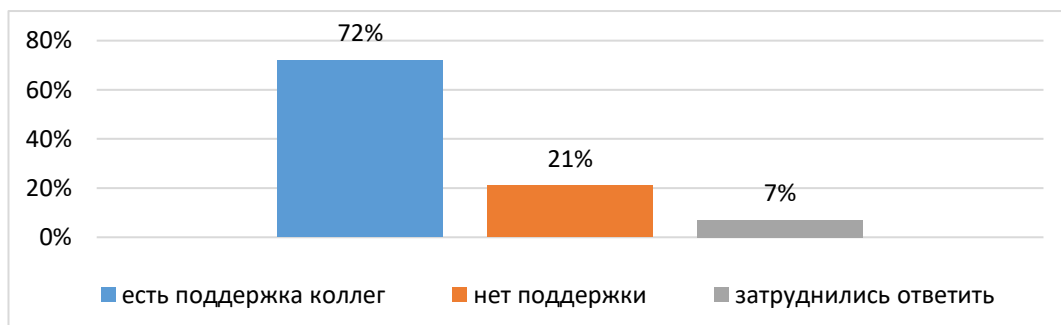
Испытывают потребность в профессиональном и личном росте и стараются ее реализовать 86 % опрошенных, по 7 % не имеют такой потребности или затруднились ответить.



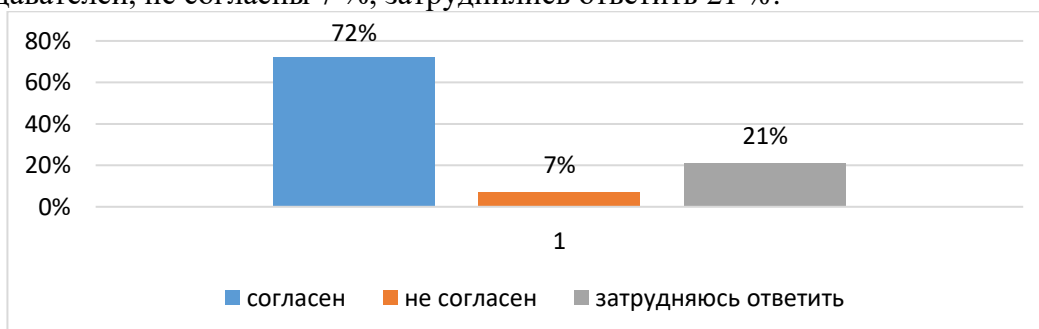
Чуть более половины опрошенных – 57 % считают, что администрация колледжа и другие преподаватели замечают их успехи, недостаток в одобрении испытывают 7 % опрошенных, 36 % затруднились ответить



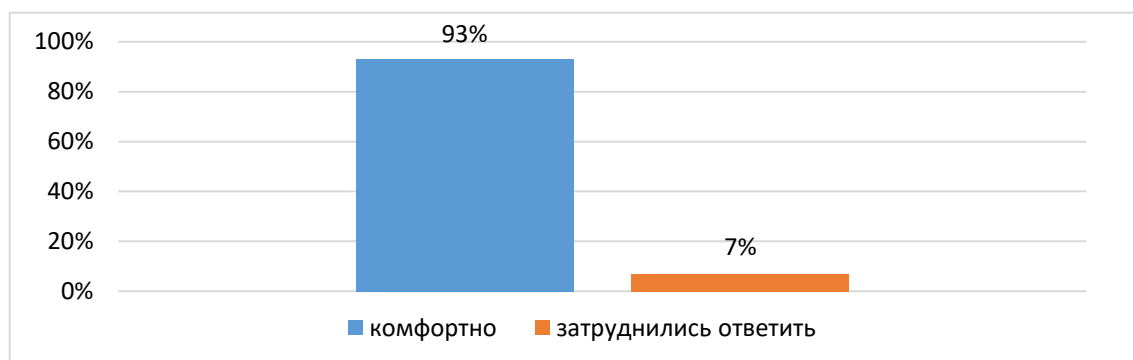
Поддержку коллег в своей работе ощущают подавляющее количество опрошенных преподавателей – 72 %, не ощущают поддержки 21 %, затруднились ответить 7 %.



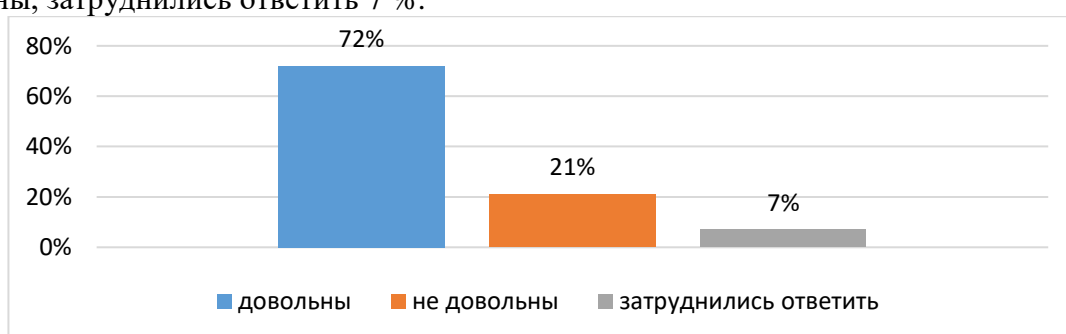
Считают, что администрация колледжа относится к ним доброжелательно 72 % преподавателей, не согласны 7 %, затруднились ответить 21 %.



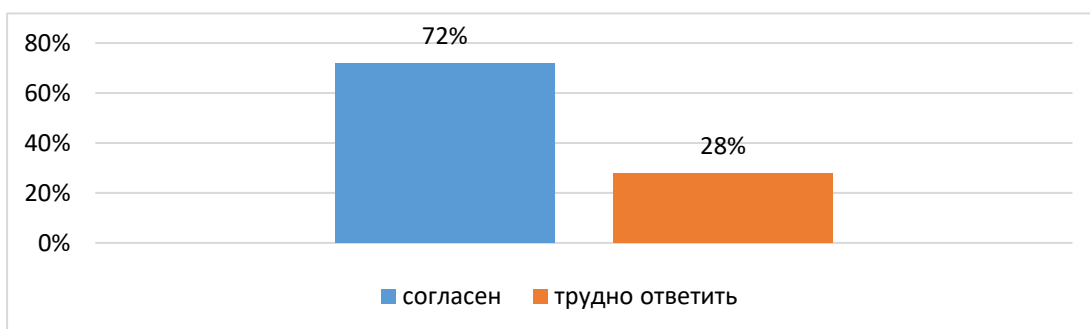
93 % опрошенных преподавателей не имеют трудностей во взаимодействии с обучающимися, остальные 7 % (1 человек) затруднились ответить на вопрос.



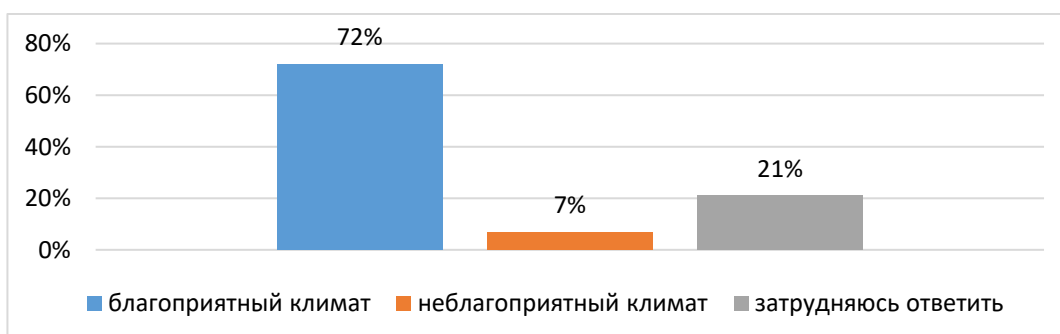
Отношением студентов к своему предмету довольны 72 % преподавателей, 21 % не довольны, затруднились ответить 7 %.



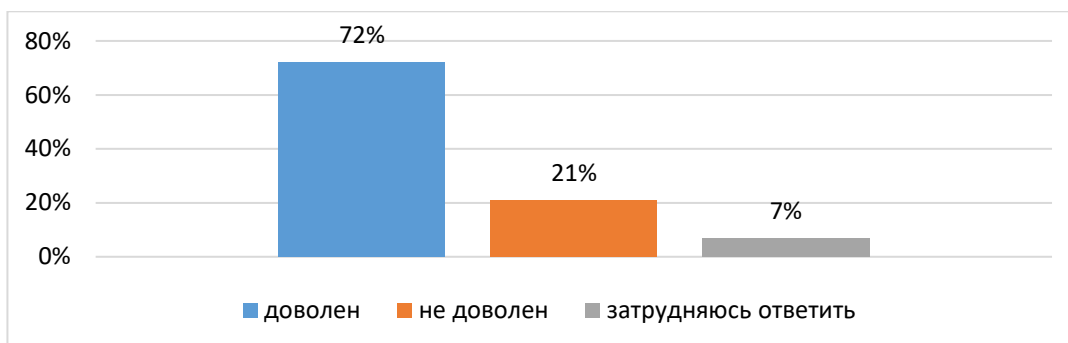
Трудностей в общении с родителями (законными представителями) обучающихся не испытывают 72 % опрошенных преподавателей. Затруднились ответить 28 % преподавателей. Это может быть связано с тем, что они не являются классными руководителями групп и им не приходится часто общаться с родителями обучающихся.



Сложившийся в коллективе благоприятный психологический климат отметили 72 % опрошенных преподавателей. 7 % считают, что климат неблагоприятный, 21 % затруднились ответить.



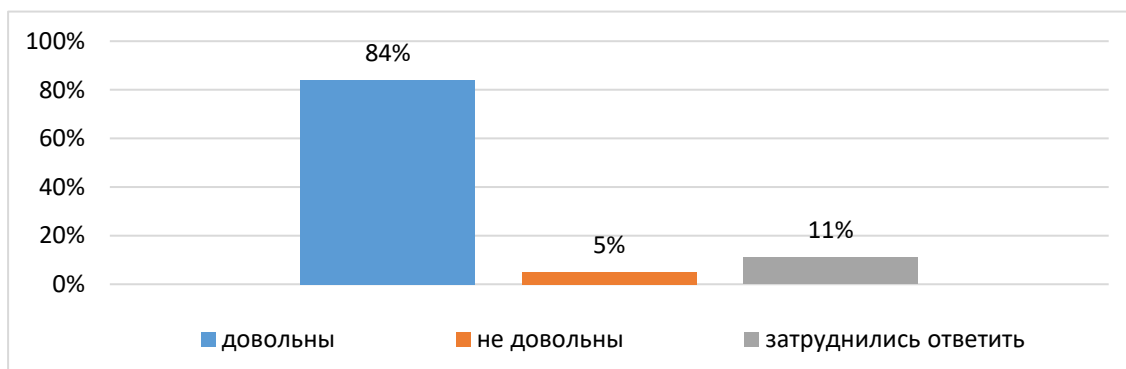
Материально-техническим оснащением колледжа в рамках своей профессиональной деятельности довольны 72 % опрошенных. Не довольны 21 %, затруднились ответить 7 % преподавателей.



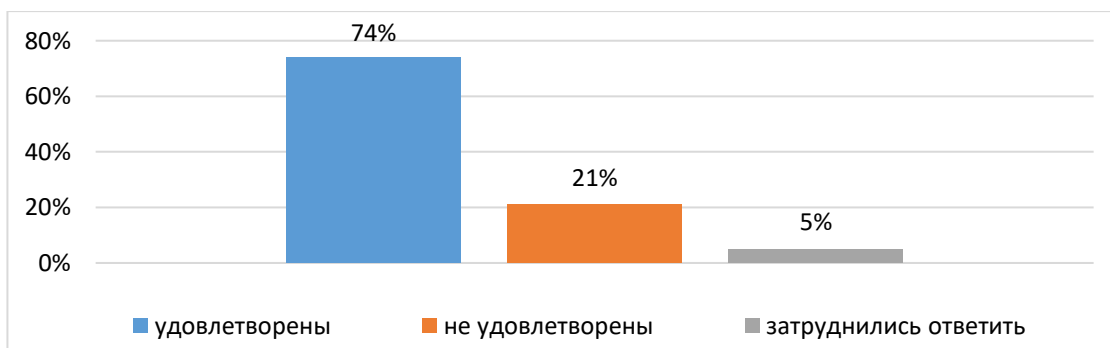
Вывод: анализ результатов опроса преподавателей, работающих на специальности 38.02.06 Финансы, позволил выявить высокий уровень удовлетворенности преподавателей условиями и организацией образовательной деятельности в колледже.

В опросе приняли участие 14 преподавателей, работающих на специальности **38.02.07 Банковское дело**.

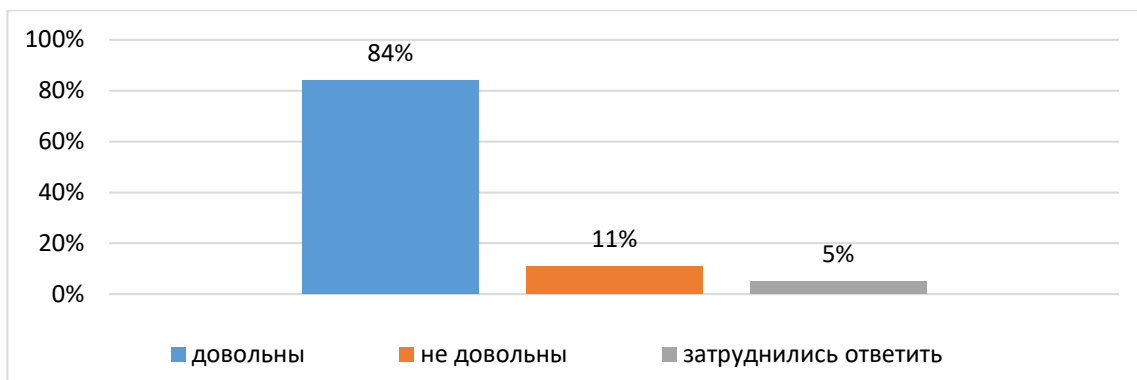
84 % опрошенных довольны учебной нагрузкой, 5 % (1 человек) не доволен, затруднились ответить 11 % опрошенных (2 человека).



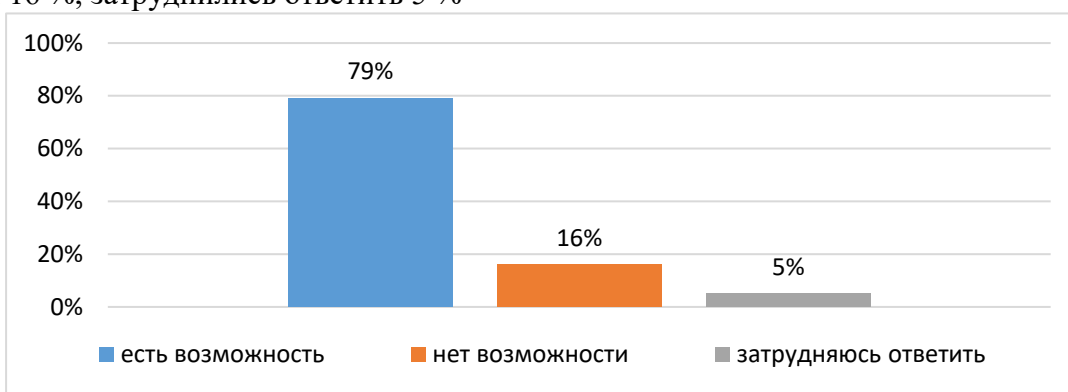
Тем, как составлено расписание занятий удовлетворены 74 % опрошенных преподавателей, не довольны 21 %, затруднились ответить 5 %.



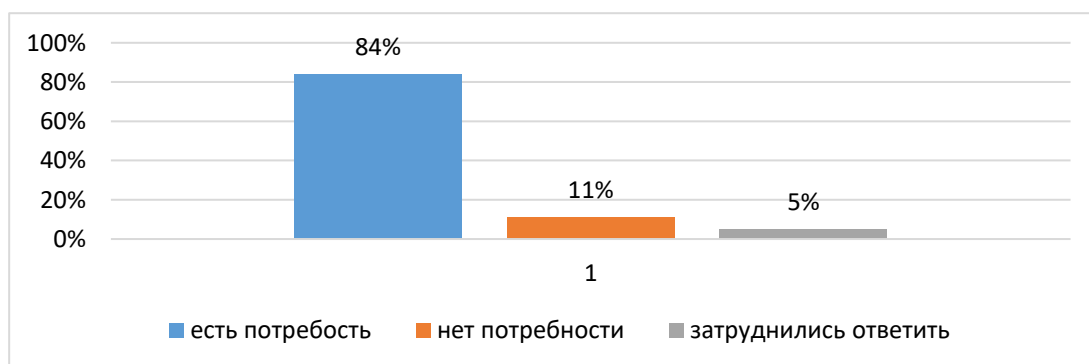
Работой своей методической комиссией и своим участием в ней довольны 84 %, не довольны 5 %, затрудняются ответить так же 11 % респондентов.



Считают, что в колледже существует реальная возможность повышать свое профессиональное мастерство, проявлять творчество и свои способности 79 %, не согласны с этим 16 %, затруднились ответить 5 %

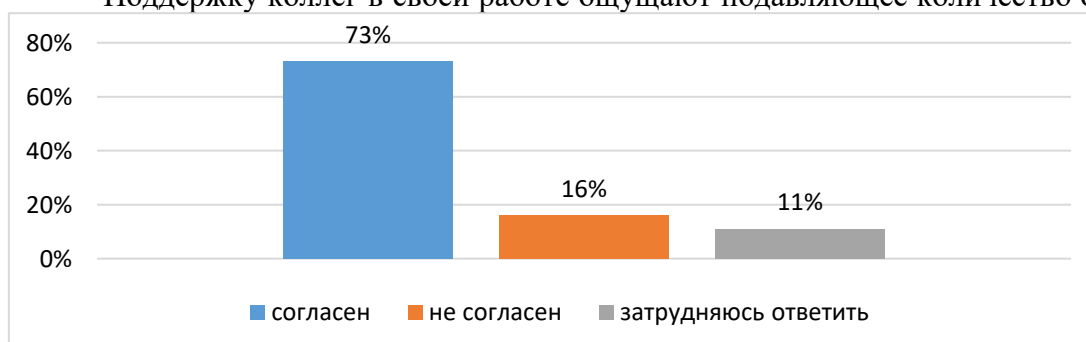


Испытывают потребность в профессиональном и личностном росте и стараются ее реализовать 84 % опрошенных, 11 % не имеют такой потребности и затруднились ответить 5 %.

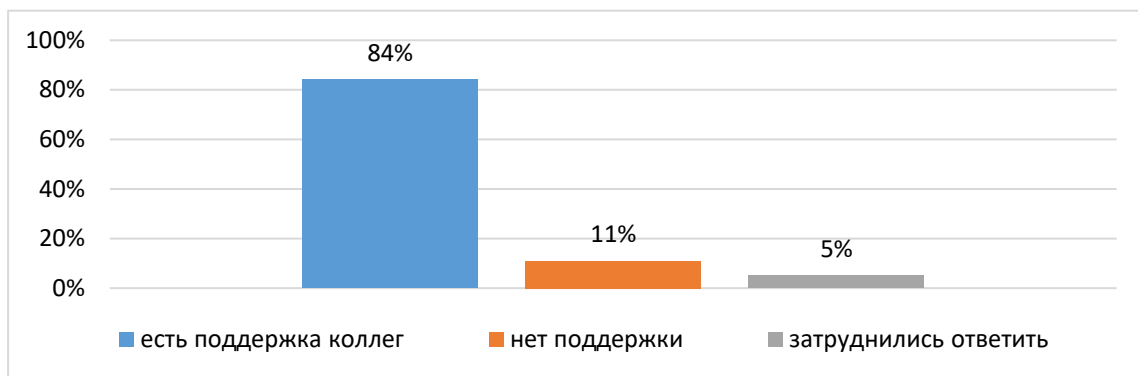


73 % считают, что администрация колледжа и другие преподаватели замечают их успехи, недостаток в одобрении испытывают 16 % опрошенных, 11 % затруднились ответить.

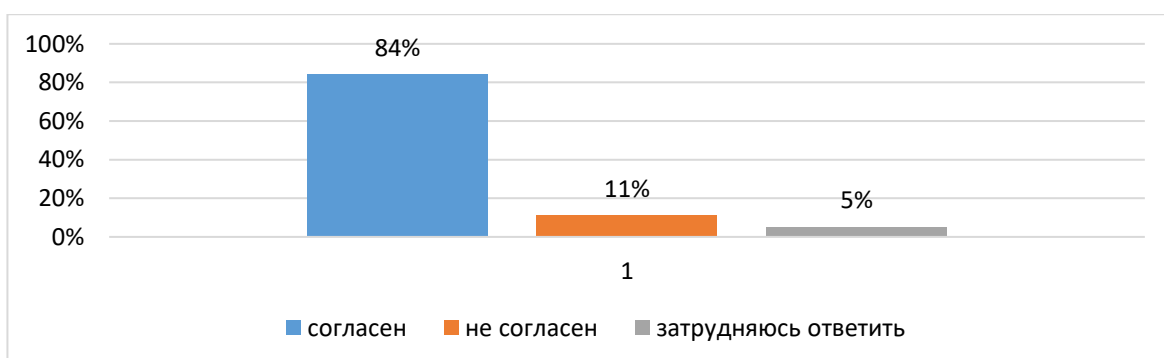
Поддержку коллег в своей работе ощущают подавляющее количество опрошенных



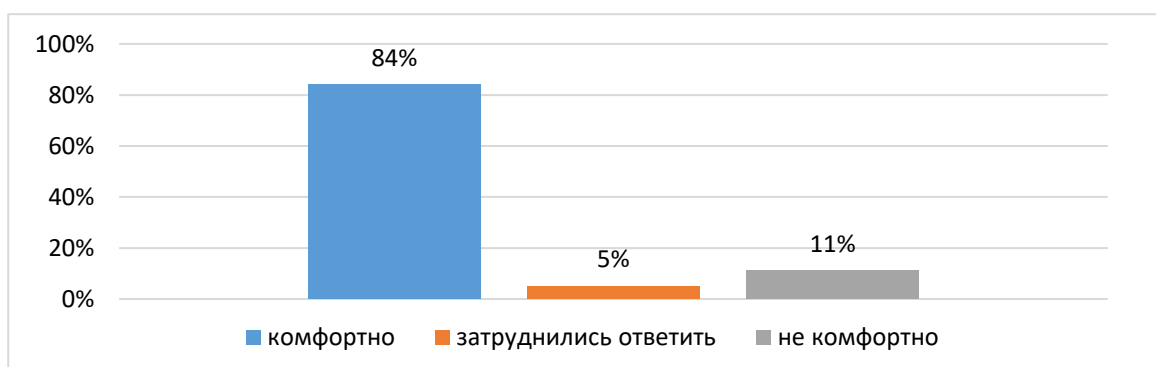
преподавателей – 84 %, не ощущают поддержки 11 %, затруднились ответить 5 %.



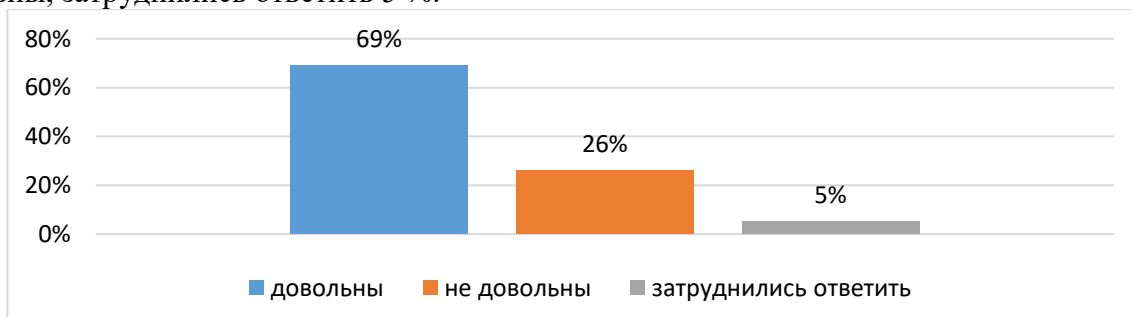
Считают, что администрация колледжа относится к ним доброжелательно 84 % преподавателей, не согласны 11 %, затруднились ответить 5 %.



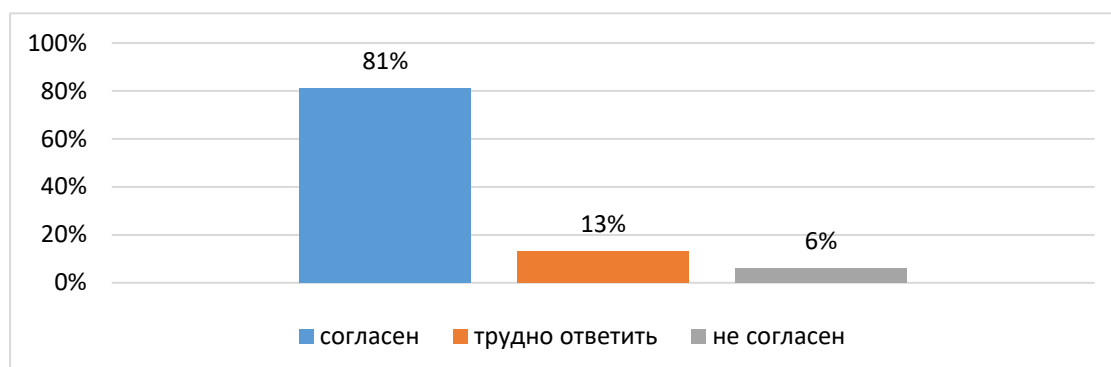
84 % опрошенных преподавателей не имеют трудностей во взаимодействии с обучающимися, остальные 5 % (1 человек) затруднились ответить на вопрос, 11 % (2 человека) испытывают трудности.



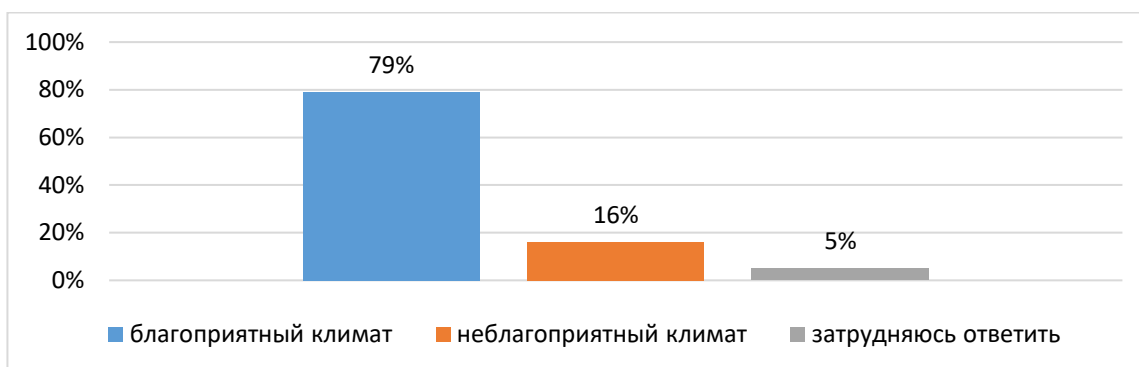
Отношением студентов к своему предмету довольны 69 % преподавателей, 26 % не довольны, затруднились ответить 5 %.



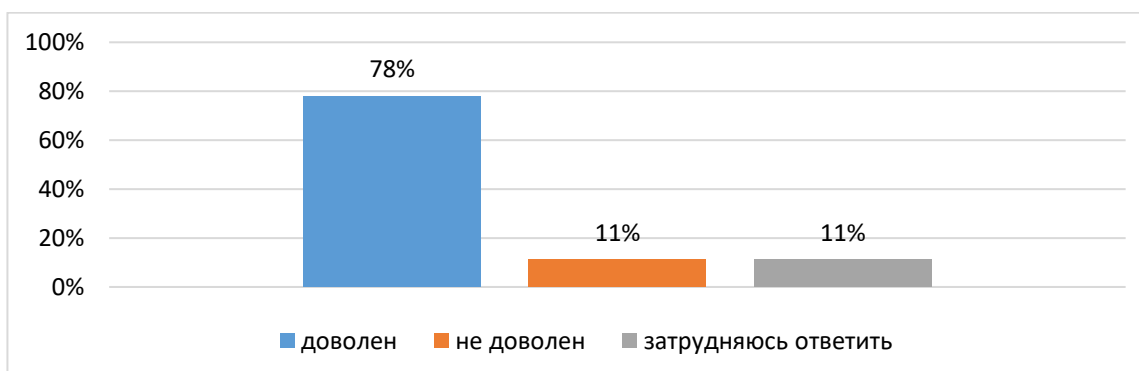
Трудностей в общении с родителями (законными представителями) обучающихся не испытывают 81 % опрошенных преподавателей, есть сложности у 6 % респондентов. Затруднились ответить 13 % преподавателей. Это может быть связано с тем, что они не являются классными руководителями групп и им не приходится часто общаться с родителями обучающихся.



Сложившийся в коллективе благоприятный психологический климат отметили 79 % опрошенных преподавателей. 16 % считают, что климат неблагоприятный, 5 % затруднились ответить.



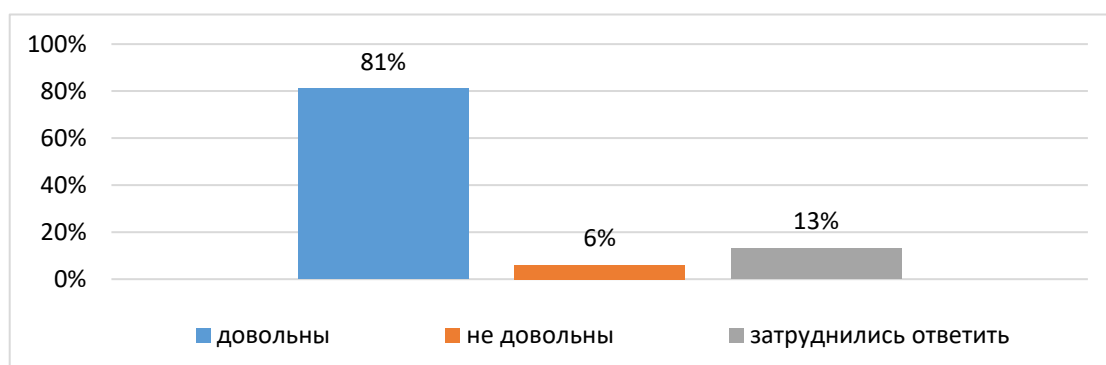
Материально-техническим оснащением колледжа в рамках своей профессиональной деятельности довольны 78 % опрошенных. Не довольны 11 %, затруднились ответить 11 % преподавателей.



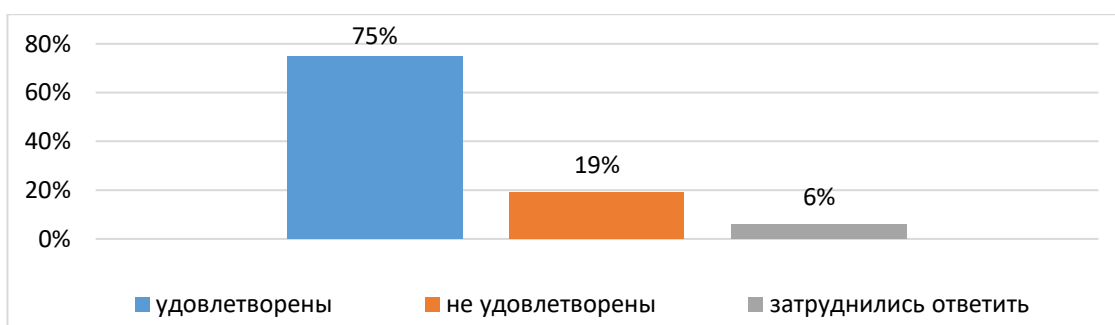
Вывод: анализ результатов опроса преподавателей, работающих на специальности 38.02.07 Банковское дело, позволил выявить высокий уровень удовлетворенности преподавателей условиями и организацией образовательной деятельности в колледже.

В опросе приняли участие 16 преподавателей, работающих на специальности 42.02.02 Издательское дело.

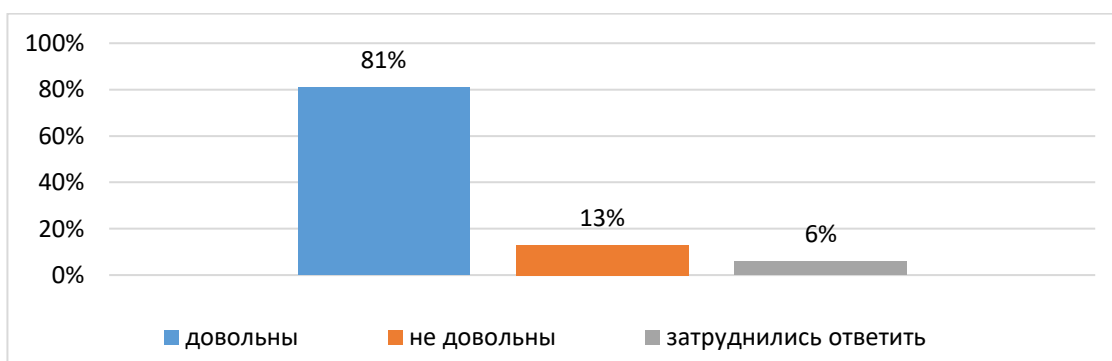
81 % опрошенных довольны учебной нагрузкой, 6 % не довольны, затруднились ответить так же 13 % опрошенных.



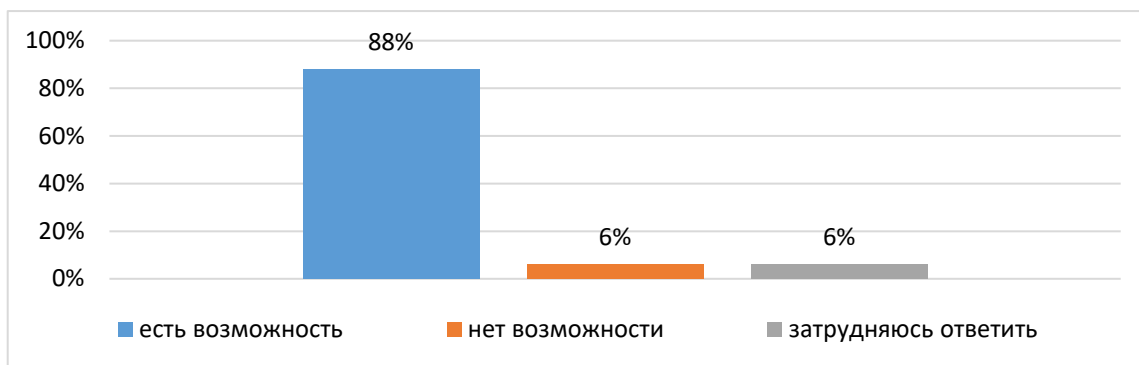
Тем, как составлено расписание занятий удовлетворены 75 % опрошенных преподавателей, не довольны 19 %, затруднились ответить 6 %.



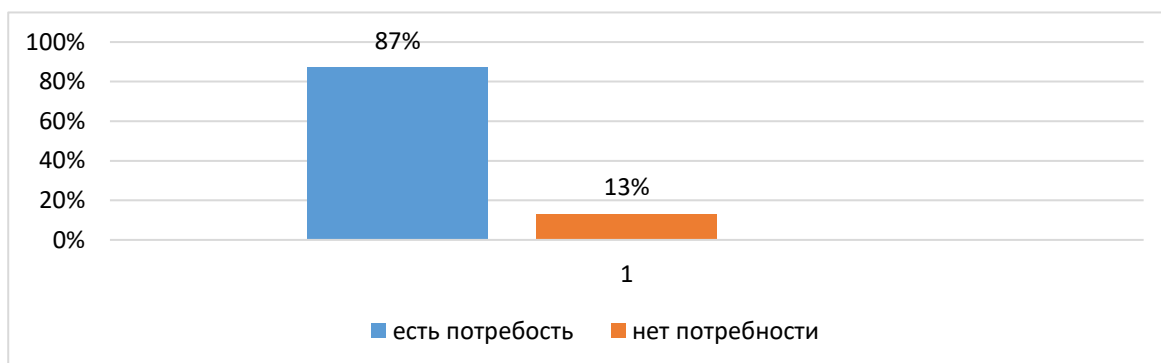
Работой своей методической комиссией и своим участием в ней довольны 81 %, не довольны 13 %, затрудняются ответить 6 %.



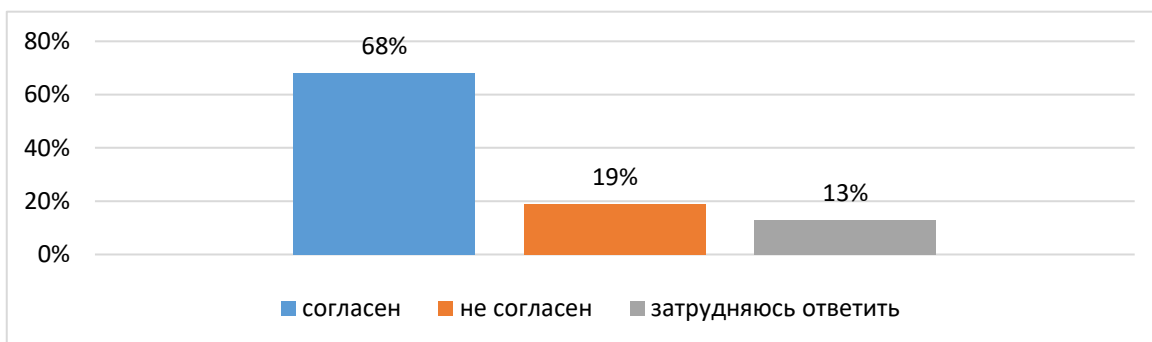
Считают, что в колледже существует реальная возможность повышать свое профессиональное мастерство, проявлять творчество и свои способности 88 %, не согласны с этим 6 %, затруднились ответить 6 %.



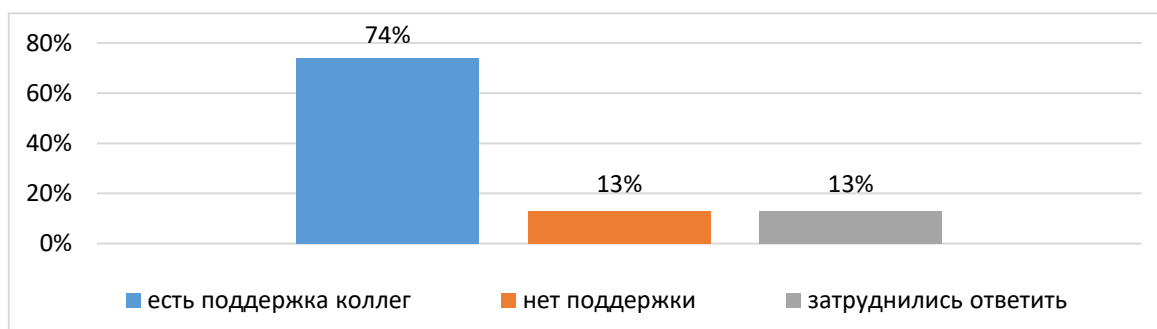
Испытывают потребность в профессиональном и личном росте и стараются ее реализовать 87 % опрошенных, 13 % не имеют такой потребности.



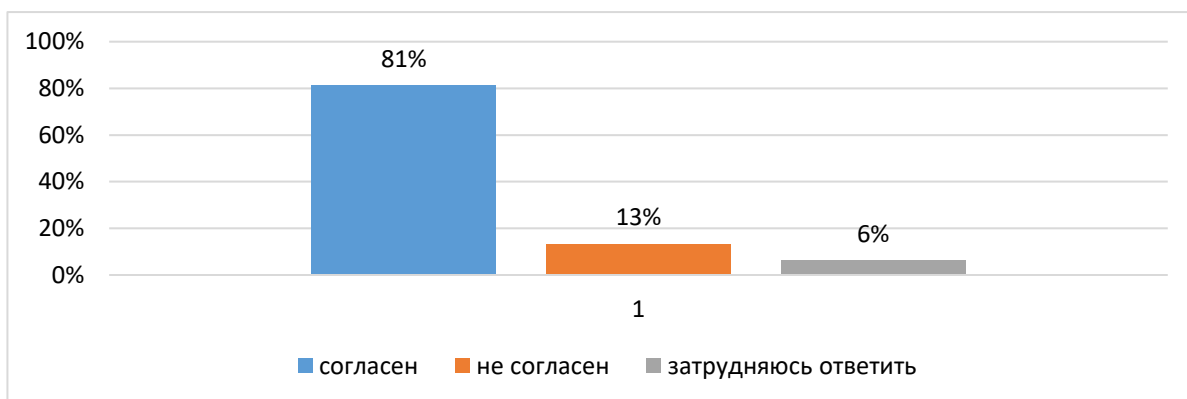
68 % опрошенных считают, что администрация колледжа и другие преподаватели замечают их успехи, недостаток в одобрении испытывают 19 % опрошенных, 13 % затруднились ответить.



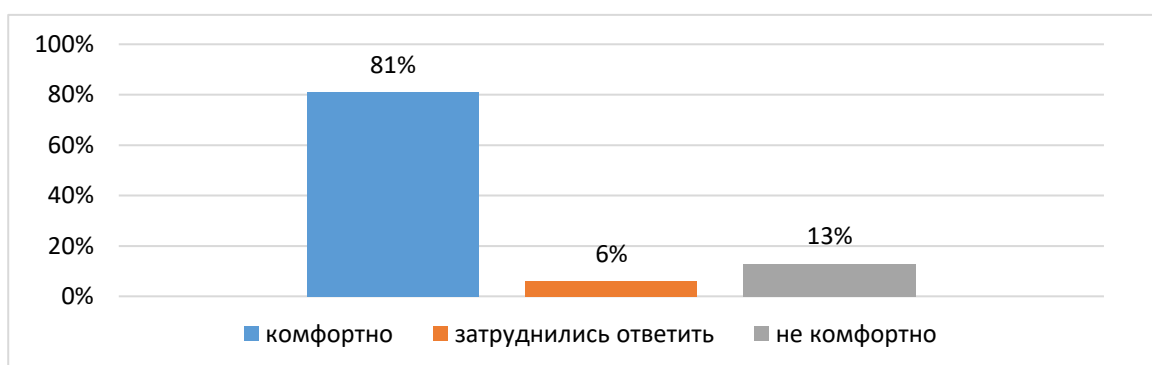
Поддержку коллег в своей работе ощущают подавляющее количество опрошенных преподавателей – 74 %, не ощущают поддержки 13 %, затруднились ответить 13 %.



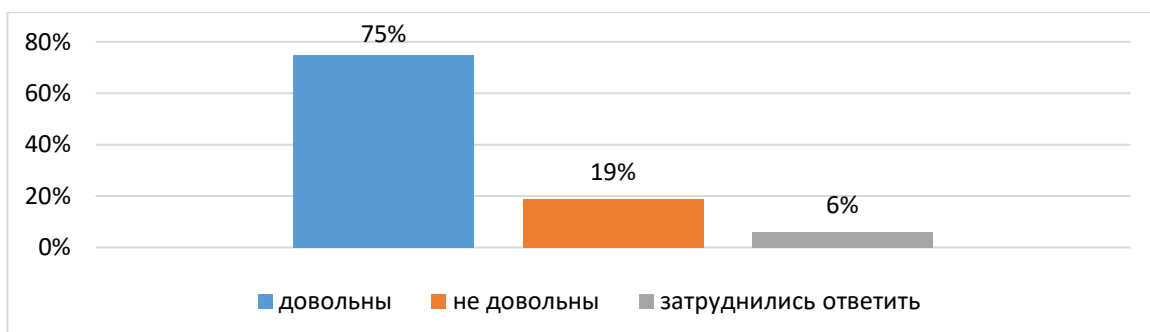
Считают, что администрация колледжа относится к ним доброжелательно 81 % преподавателей, не согласны 13 %, затруднились ответить 6 %.



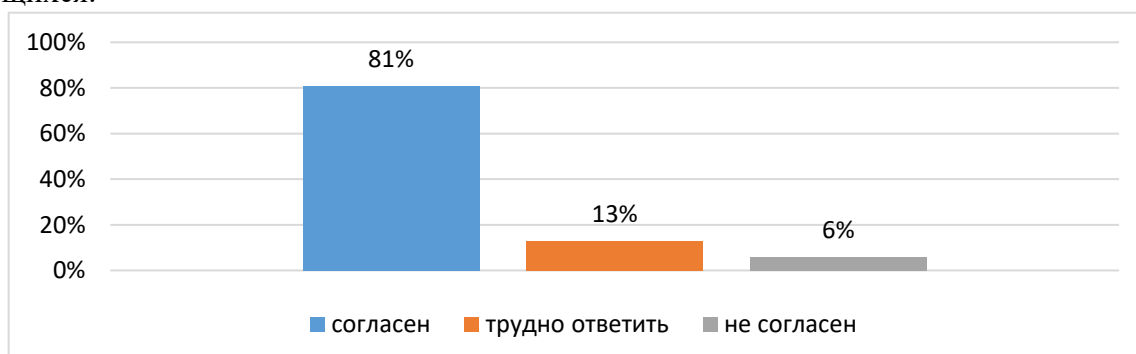
81 % опрошенных преподавателей не имеют трудностей во взаимодействии с обучающимися, остальные 6 % затруднились ответить на вопрос 13 % респондентов.



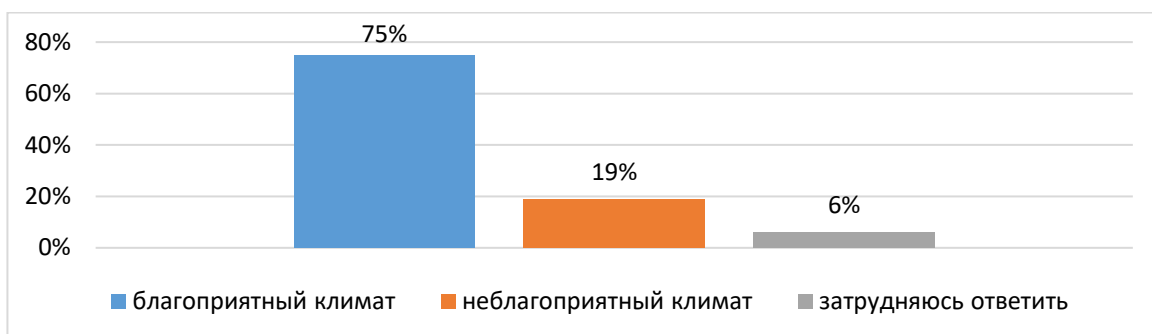
Отношением студентов к своему предмету довольны 75 % преподавателей, 19 % не довольны, затруднились ответить 6 %.



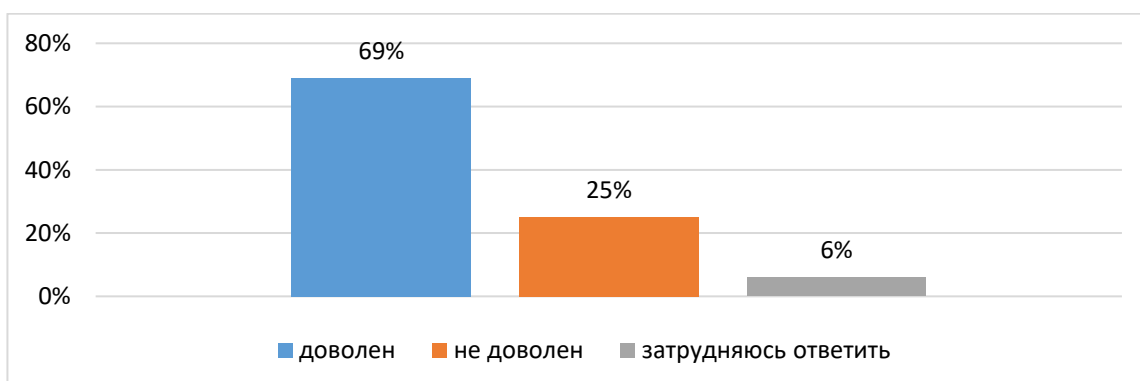
Трудностей в общении с родителями (законными представителями) обучающихся не испытывают 81 % опрошенных преподавателей, 6 % испытывают сложности. Затруднились ответить 13 % преподавателей. Это может быть связано с тем, что они не являются классными руководителями групп и им не приходится часто общаться с родителями обучающихся.



Сложившийся в коллективе благоприятный психологический климат отметили 75 % опрошенных преподавателей. 19 % считают, что климат неблагоприятный, 6 % затруднились ответить.



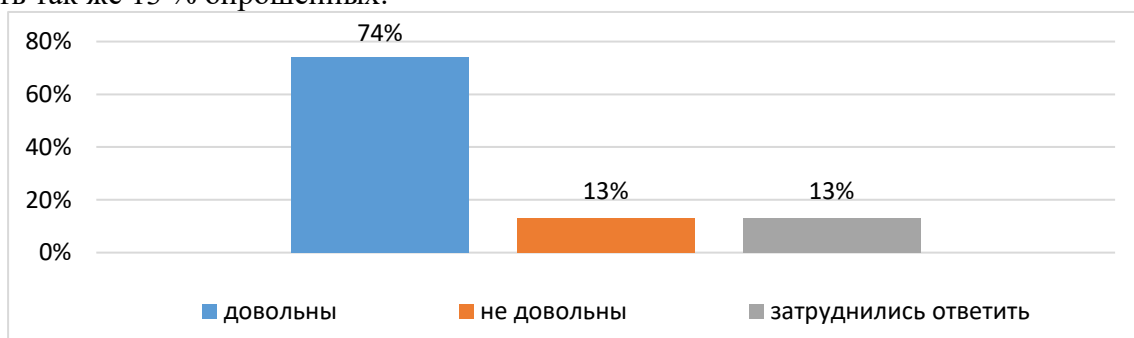
Материально-техническим оснащением колледжа в рамках своей профессиональной деятельности довольны 69 % опрошенных. Не довольны 25 %, затруднились ответить 6 % преподавателей.



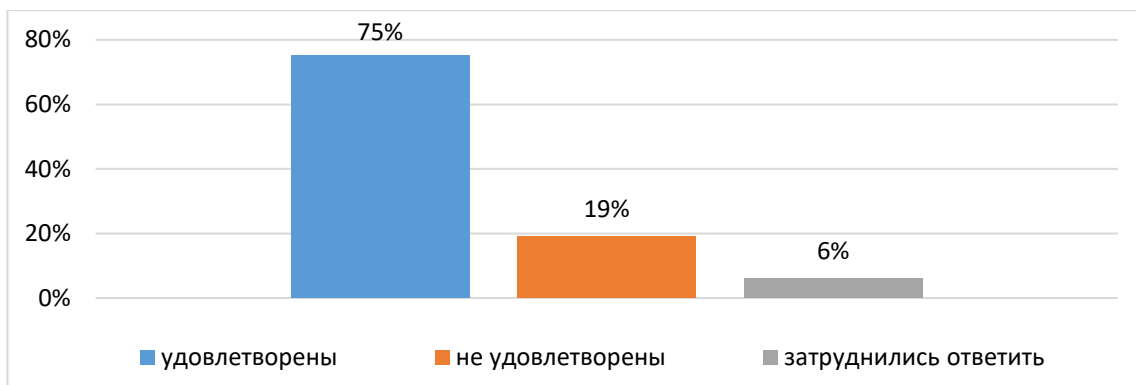
Вывод: анализ результатов опроса преподавателей, работающих на специальности 42.02.02 Издательское дело, позволил выявить высокий уровень удовлетворенности преподавателей условиями и организацией образовательной деятельности в колледже.

В опросе приняли участие 16 преподавателей, работающих на специальности **46.02.01 Документационное обеспечение управления и архивоведение.**

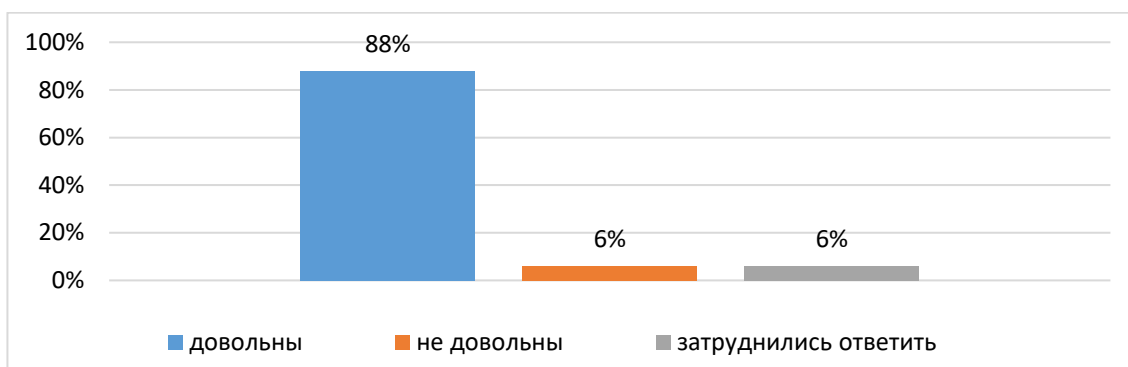
74 % опрошенных довольны учебной нагрузкой, 13 % не довольны, затруднились ответить так же 13 % опрошенных.



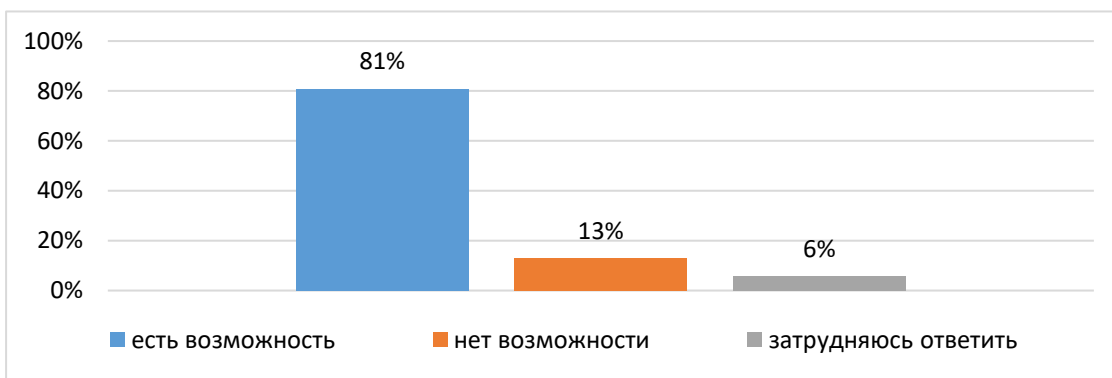
Тем, как составлено расписание занятий удовлетворены 75 % опрошенных преподавателей, не довольны 19 %, затруднились ответить 6 %.



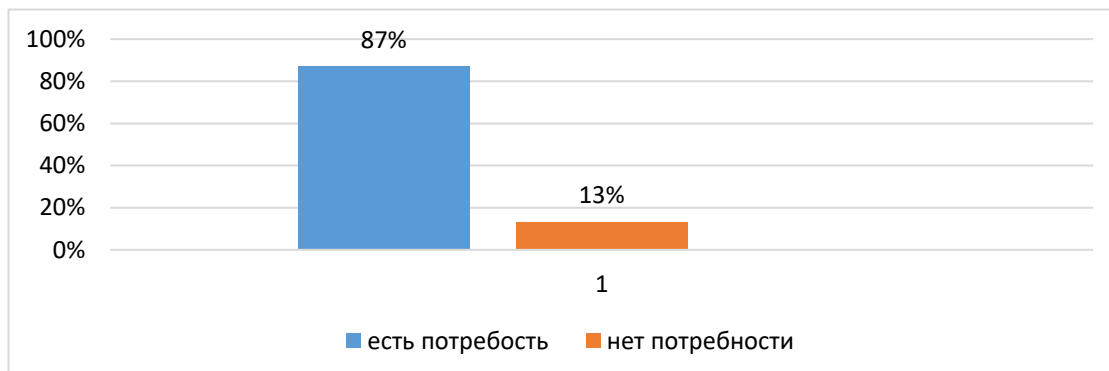
Работой своей методической комиссией и своим участием в ней довольны 88 %, не довольны 6 %, затрудняются ответить 6 %.



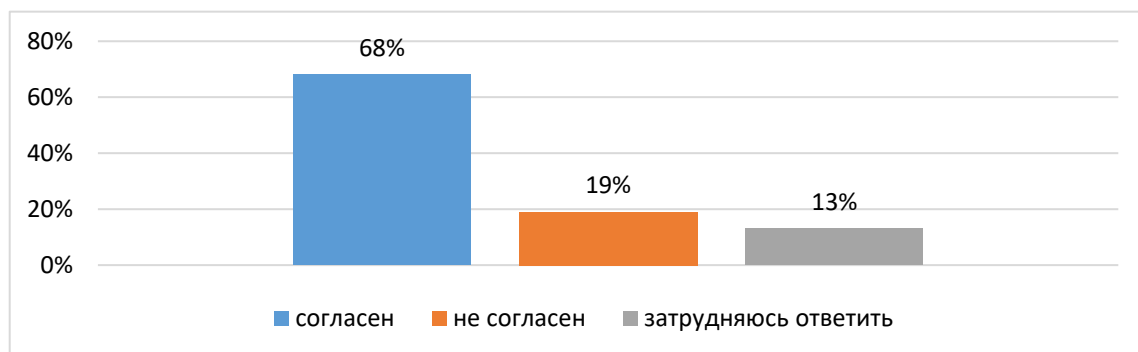
Считают, что в колледже существует реальная возможность повышать свое профессиональное мастерство, проявлять творчество и свои способности 81 %, не согласны с этим 13 %, затруднились ответить 6 %.



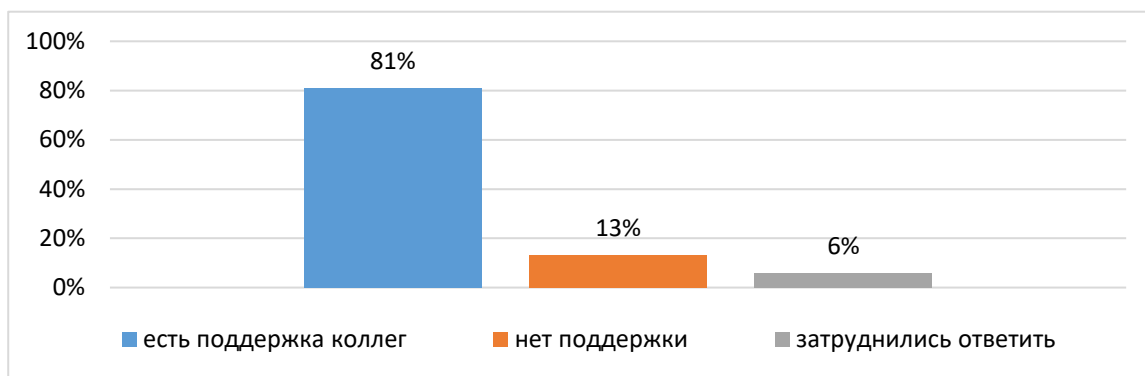
Испытывают потребность в профессиональном и личностном росте и стараются ее реализовать 87 % опрошенных, 13 % не имеют такой потребности.



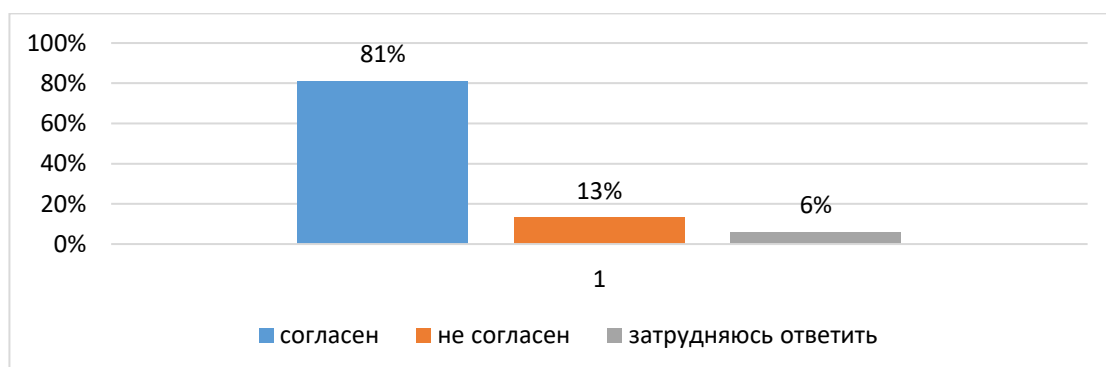
68 % опрошенных считают, что администрация колледжа и другие преподаватели замечают их успехи, недостаток в одобрении испытывают 19 % опрошенных, 13 % затруднились ответить.



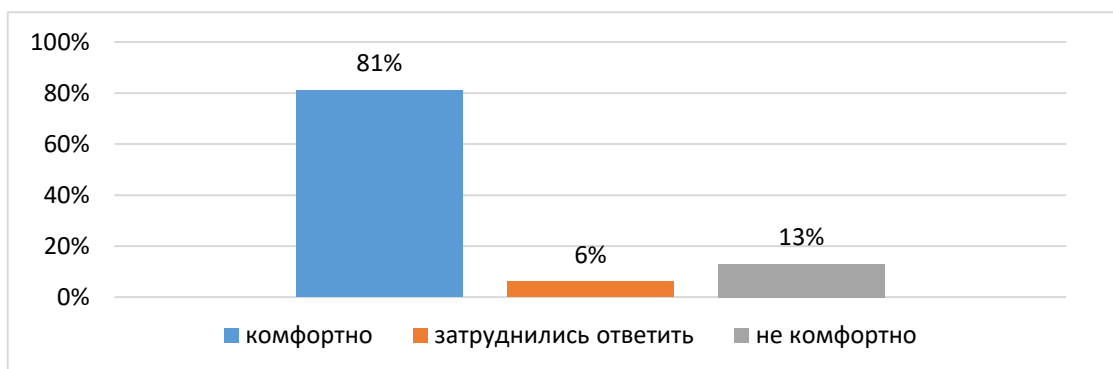
Поддержку коллег в своей работе ощущают подавляющее количество опрошенных преподавателей – 81 %, не ощущают поддержки 13 %, затруднились ответить 6 %.



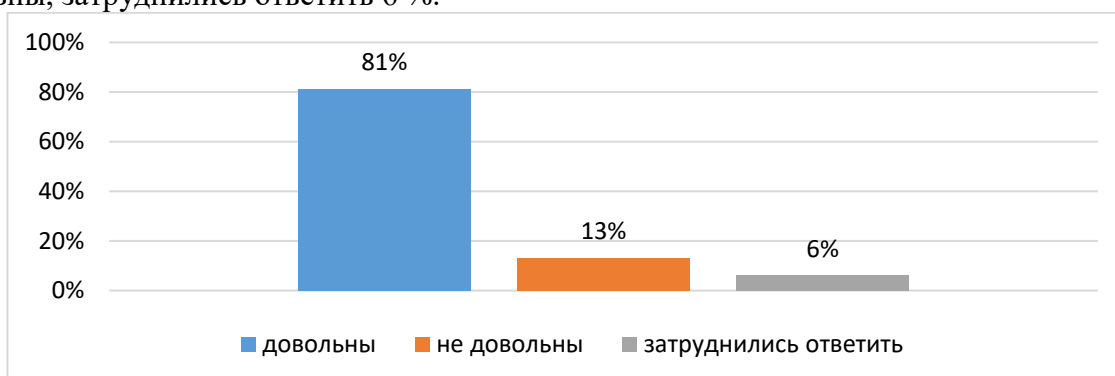
Считают, что администрация колледжа относится к ним доброжелательно 81 % преподавателей, не согласны 13 %, затруднились ответить 6 %.



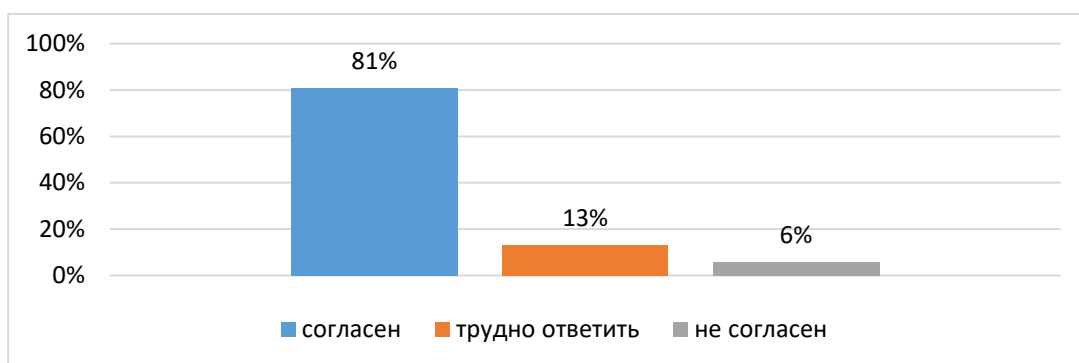
81 % опрошенных преподавателей не имеют трудностей во взаимодействии с обучающимися, остальные 6 % затруднились ответить на вопрос 13 % респондентов.



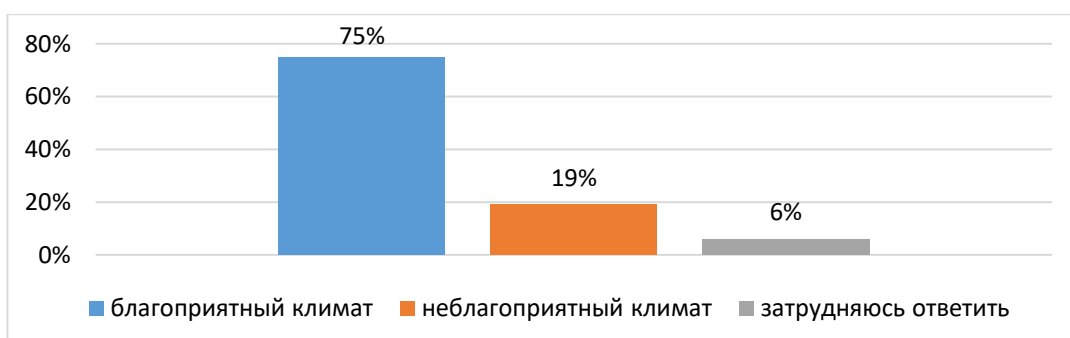
Отношением студентов к своему предмету довольны 81 % преподавателей, 13 % не довольны, затруднились ответить 6 %.



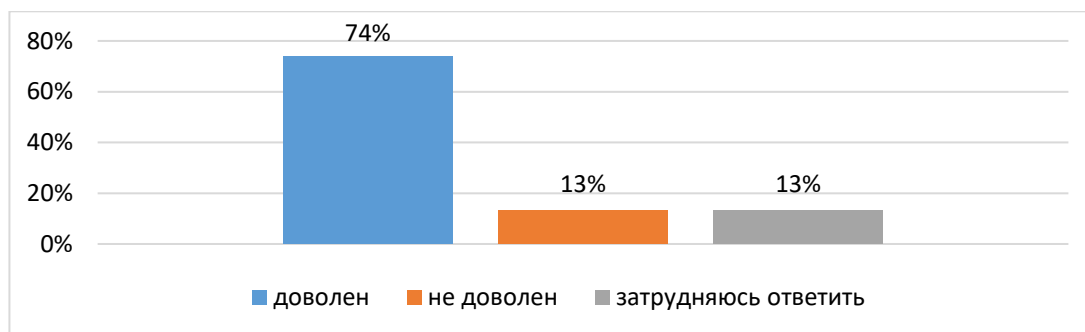
Трудностей в общении с родителями (законными представителями) обучающихся не испытывают 81 % опрошенных преподавателей, 6 % испытывают сложности. Затруднились ответить 13 % преподавателей. Это может быть связано с тем, что они не являются классными руководителями групп и им не приходится часто общаться с родителями обучающихся.



Сложившийся в коллективе благоприятный психологический климат отметили 75 % опрошенных преподавателей. 19 % считают, что климат неблагоприятный, 6 % затруднились ответить.



Материально-техническим оснащением колледжа в рамках своей профессиональной деятельности довольны 74 % опрошенных. Не довольны 13 %, затруднились ответить 13 % преподавателей.



Вывод: анализ результатов опроса преподавателей, работающих на специальности 46.02.01 Документационное обеспечение управления и архивоведение, позволил выявить высокий уровень удовлетворенности преподавателей условиями и организацией образовательной деятельности в колледже.